

# Mediolanum Best Brands US Collection S Acc

## Categoria Morningstar™

Azionari USA Large Cap Blend

## Benchmark Morningstar

Morningstar US Large-Mid Cap NR USD

Usato nel Report

## Benchmark Dichiarato

Not Benchmarked

## Morningstar Rating™

★★

### Obiettivo d'Investimento Dichiarato

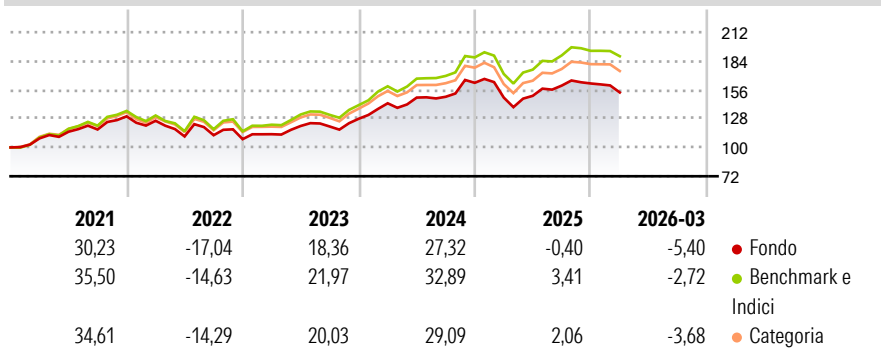
L'obiettivo del Comparto consiste nel conseguire una crescita del capitale nel lungo periodo investendo principalmente, direttamente o indirettamente (tramite fondi), in titoli azionari quotati e strumenti di natura azionaria del mercato nordamericano. Il Comparto investe in fondi selezionati in base alla valutazione effettuata dall'Investment Manager in materia di: solidità del team d'investimento, qualità del processo d'investimento dei sottostanti e opportunità di crescita futura del capitale. Il Comparto può ricorrere all'uso di strumenti finanziari derivati il cui rendimento è legato a quello di uno o più titoli o classi di attività sottostanti. L'Investment Manager ha la flessibilità di modificare in qualsiasi momento l'allocazione...

### Misure di Rischio

3Y Alpha	-4,08	3Y Sharpe Ratio	0,65
3Y Beta	0,98	3Y Std Dev	12,41
3Y R-Squared	97,93	3Y Risk	-Med
3Y Info Ratio	-2,79	5Y Risk	-Med
3Y Tracking Error	1,76	10Y Risk	-Med

Basati su Morningstar US Large-Mid Cap NR USD (dove applicabile)

### Rendimenti

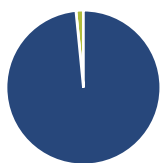


Rend. Cumulati %	Fondo	Bmk	Cat
3-Mesi	1,04	4,27	2,97
6-Mesi	1,67	4,93	4,21
1-Anno	22,31	27,90	25,92
3-Anni Ann.ti	13,61	19,07	16,73
5-Anni Ann.ti	8,11	12,56	11,39
10-Anni Ann.ti	9,40	13,89	12,60

Rendimenti aggiornati al 23/04/2026

Rendimenti Trimestrali %	Q1	Q2	Q3	Q4
2026	-5,40	-	-	-
2025	-8,79	1,12	6,63	1,27
2024	11,76	3,86	0,55	9,09
2023	4,45	7,11	-0,42	6,25
2022	-3,32	-12,11	1,07	-3,41

### Portafoglio 31/12/2025



#### Asset Allocation %

- Azioni
- Obbligazioni
- Liquidità
- Altro

#### Netta

Azioni	98,44
Obbligazioni	0,00
Liquidità	1,56
Altro	0,00

#### Style Box Azionaria

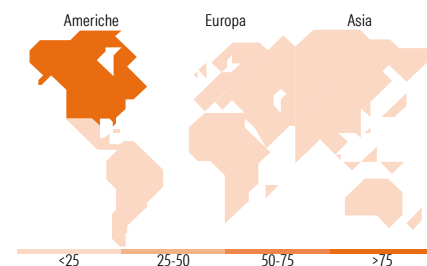


#### Mkt Cap %

Fondo	Value	Blend	Growth
Giant	40,27		
Large	33,89		
Medium	21,36		
Small	4,48		
Micro	0,00		

#### Capitalizzazione media di mercato

Fondo	Ave Mkt Cap EUR
	269.376,10



### Titoli principali

Nome	Settore	%
Eagle Capital US Eq Fdrs R...	—	12,01
HC Snyder US All Cap Equity...	—	10,19
NVIDIA Corp	📄	7,10
iShares S&P 500 Swap ETF USD...	—	5,06
Apple Inc	📄	4,87
Microsoft Corp	📄	4,22
Amazon.com Inc	📄	2,56
Alphabet Inc Class A	📄	2,48
E-mini Nasdaq 100 Future Mar...	—	2,02
Broadcom Inc	📄	1,86
% Primi 10 Titoli sul Patrimonio		52,37
Numero Complessivo di Titoli Azionari		227
Numero Complessivo di Titoli Obbligazionari		0

### Distribuzione Settoriale %

Fondo	%
<b>Ciclico</b>	<b>28,66</b>
Materie Prime	2,07
Beni di Consumo Ciclici	10,87
Finanza	14,62
Immobiliare	1,11
<b>Sensibile</b>	<b>54,78</b>
Telecomunicazioni	9,96
Energia	2,78
Beni Industriali	9,86
Tecnologia	32,18
<b>Difensivo</b>	<b>16,56</b>
Beni Difensivi	3,83
Salute	10,41
Servizi di Pubblica Utilità	2,32

### Ripartizione Geografica %

Fondo	%
<b>America</b>	<b>97,62</b>
Stati Uniti	96,71
Canada	0,79
America Latina e Centrale	0,13
<b>Europa</b>	<b>1,96</b>
Regno Unito	0,54
Europa Occidentale - Euro	1,32
Europa Occidentale - Non Euro	0,10
Europa dell'Est	0,00
Africa	0,00
Medio Oriente	0,00
<b>Asia</b>	<b>0,41</b>
Giappone	0,00
Australasia	0,00
Asia - Paesi Sviluppati	0,40
Asia - Emergente	0,02

### Anagrafica

Società di Gestione	Mediolanum International Funds Limited	Patrimonio Classe (Mln)	50,00 EUR	Investimento Min. Ingresso	-
Telefono	+353 1 2310800	Domicilio	IRLANDA	Investimento Min. Successivo	-
Web	www.mediolanuminternati.onalfunds.it/	Valuta del Fondo	EUR	T.E.R.	4,16%
Data di Partenza	01/02/2001	UCITS	Si	Spese correnti	3,28%
Nome del Gestore	-	Inc/Acc	Acc	Commissione di incentivo	5,00%
		ISIN	IE0009623822		

# Mediolanum Best Brands US Collection S Acc

---

Data Inizio Gestione	23/01/2020
NAV (23/04/2026)	EUR 20,96
Patrimonio Netto (Mln) (31/12/2025)	820,78 EUR