

Mediolanum Best Brands Pacific Collection S Acc

Categoria Morningstar™

Azionari Asia-Pacifico incl. Giappone

Benchmark Morningstar

Morningstar Asia Pacific Target Market

Exposure NR USD

Usato nel Report

Benchmark Dichiarato

Not Benchmarked

Morningstar Rating™

★★

Obiettivo d'Investimento Dichiarato

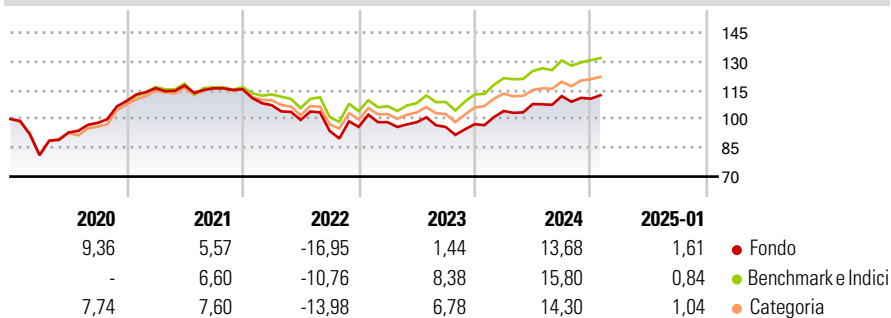
L'obiettivo del Comparto consiste nel conseguire una crescita del capitale nel lungo periodo investendo principalmente, direttamente o indirettamente (tramite fondi), in titoli azionari quotati e strumenti di natura azionaria della regione Asia/Pacifico, compresi i mercati emergenti. Il Comparto investe in fondi selezionati in base alla valutazione effettuata dall'Investment Manager in materia di: solidità del team d'investimento, qualità del processo d'investimento dei sottostanti e opportunità di crescita futura del capitale. Il Comparto può ricorrere all'uso di strumenti finanziari derivati il cui rendimento è legato a quello di uno o più titoli o classi di attività sottostanti. L'Investment Manager ha la flessibilità di modificare in...

Misure di Rischio

3Y Alpha	-4,38	3Y Sharpe Ratio	-0,09
3Y Beta	1,04	3Y Std Dev	12,71
3Y R-Squared	97,39	3Y Risk	Med
3Y Info Ratio	-1,60	5Y Risk	Med
3Y Tracking Error	2,84	10Y Risk	Med

Basati su Morningstar Asia Pacific Target Market Exposure NR USD (dove applicabile)

Rendimenti

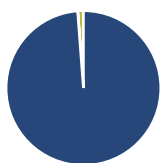


Rend. Cumulati %	Fondo	Bmk	Cat
3-Mesi	1,85	2,11	3,07
6-Mesi	8,77	12,49	14,00
1-Anno	14,80	15,74	14,89
3-Anni Ann.ti	0,44	5,71	3,87
5-Anni Ann.ti	2,26	5,53	4,71
10-Anni Ann.ti	3,15	6,30	6,01

Rendimenti aggiornati al 05/02/2025

Rendimenti	Q1	Q2	Q3	Q4
2025	-	-	-	-
2024	7,06	3,50	3,83	-1,19
2023	2,53	0,01	-2,51	1,48
2022	-7,15	-7,20	-5,75	2,27
2021	6,12	1,21	-1,28	-0,44

Portafoglio 30/09/2024



Asset Allocation %	Netta
● Azioni	101,18
● Obbligazioni	0,03
● Liquidità	-1,16
● Altro	-0,04

Style Box

Azionaria	Capitalizz.
Value	Large
Blend	Mid
Growth	Small

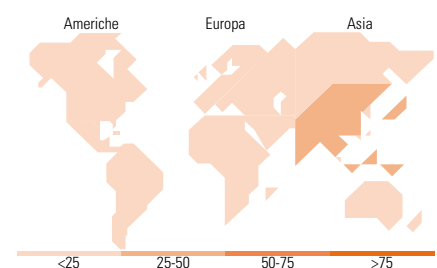
Style

Mkt Cap %

Fondo	
Giant	59,59
Large	28,47
Medium	11,23
Small	0,65
Micro	0,05

Capitalizzazione media di mercato

Fondo	
Ave Mkt Cap EUR	39.959,5



Titoli principali

Nome	Settore	%
Robeco Asia-Pacific Equities...	—	19,34
Fidelity Sustainable Asia Eq...	—	19,22
Alma Eikoh Japan L-Cap Eq L...	—	13,62
Ninety One GSF Asia Pac Eq...	—	11,03
iShares MSCI Australia ETF...	—	4,98
MSCI Asia Pacific Net Total...	—	4,06
iShares Core MSCI Japan IML...	—	3,97
Taiwan Semiconductor...	📄	2,49
Tencent Holdings Ltd	📄	1,54
Sony Group Corp	📄	0,94
% Primi 10 Titoli sul Patrimonio		81,18
Numero Complessivo di Titoli Azionari		67
Numero Complessivo di Titoli Obbligazionari		0

Distribuzione Settoriale %

Fondo	
Ciclico	44,86
🏠 Materie Prime	5,42
🛒 Beni di Consumo Ciclici	13,93
🏦 Finanza	22,79
🏠 Immobiliare	2,70
Sensibile	43,46
📞 Telecomunicazioni	7,65
⚡ Energia	1,99
🏭 Beni Industriali	10,92
💻 Tecnologia	22,90
Difensivo	11,69
🛡️ Beni Difensivi	3,50
🏥 Salute	7,67
💡 Servizi di Pubblica Utilità	0,52

Ripartizione Geografica %

Fondo	
America	0,84
Stati Uniti	0,84
Canada	0,00
America Latina e Centrale	0,00
Europa	0,28
Regno Unito	0,23
Europa Occidentale - Euro	0,05
Europa Occidentale - Non Euro	0,00
Europa dell'Est	0,00
Africa	0,00
Medio Oriente	0,00
Asia	98,87
Giappone	34,93
Australasia	11,29
Asia - Paesi Sviluppati	22,46
Asia - Emergente	30,19

Anagrafica

Società di Gestione	Mediolanum International Funds Limited	Patrimonio Classe (Mln)	18,74 EUR	Investimento Min. Ingresso	-
Telefono	+353 1 2310800	(05/02/2025)		Investimento Min. Successivo	-
Web	www.mediolanuminternati.onalfunds.it/	Domicilio	IRLANDA	T.E.R.	3,53%
Data di Partenza	01/02/2001	Valuta del Fondo	EUR	Spese correnti	3,49%
		UCITS	Si	Commissione di incentivo	5,00%
		Inc/Acc	Acc		

Mediolanum Best Brands Pacific Collection S Acc

Nome del Gestore	-	ISIN	IE0009624127
Data Inizio Gestione	23/01/2020		
NAV (05/02/2025)	EUR 12,95		
Patrimonio Netto (Mln)	240,25 EUR		
(30/09/2024)			