

HSBC Standard Euro Money Market S

Categoria Morningstar™

Monetari a Breve Termine EUR

Benchmark Morningstar

Morningstar Euro 1-Month Cash GR EUR

Usato nel Report

Benchmark Dichiarato

€STR + 0.08% EUR

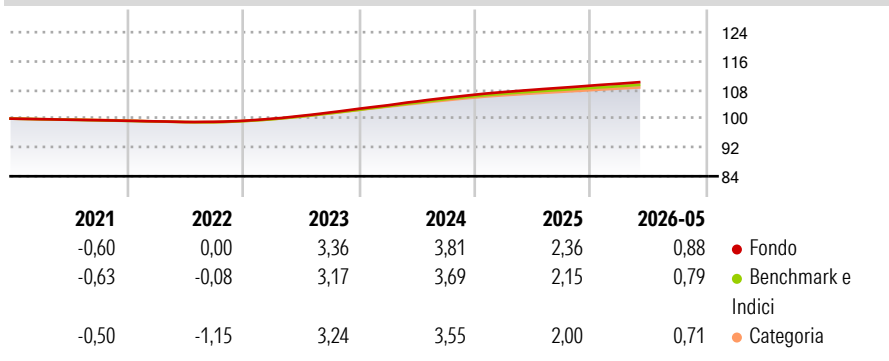
Morningstar Rating™

Senza rating

Obiettivo d'Investimento Dichiarato


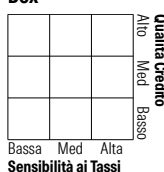
Misure di Rischio		
3Y Alpha	-	3Y Sharpe Ratio 2,84
3Y Beta	-	3Y Std Dev 0,24
3Y R-Squared	-	3Y Risk -
3Y Info Ratio	2,92	5Y Risk -
3Y Tracking Error	0,06	10Y Risk -

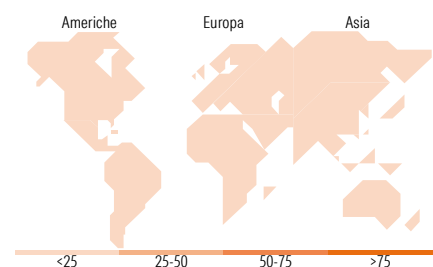
Basati su Morningstar Euro 1-Month Cash GR EUR (dove applicabile)

Rendimenti


Rend. Cumulati %	Fondo	Bmk	Cat	Rendimenti Trimestrali %	Q1	Q2	Q3	Q4
3-Mesi	0,55	0,48	0,46	2026	0,52	-	-	-
6-Mesi	1,08	0,96	0,90	2025	0,70	0,57	0,54	0,53
1-Anno	2,15	1,91	1,77	2024	0,94	1,04	0,94	0,84
3-Anni Ann.ti	3,08	2,89	2,75	2023	0,58	0,79	0,93	1,02
5-Anni Ann.ti	2,04	1,90	1,85	2022	-0,17	-0,15	0,03	0,28
10-Anni Ann.ti	0,79	0,70	0,69					

Rendimenti aggiornati al 25/06/2026

Portafoglio 31/03/2026

Fixed Income Style
Box™

 Duration Effettiva -
 Maturity effettiva -
 Qualità Credito Media

Fondo

Titoli principali

Nome	Settore	%
France (Republic Of) 3.5%	-	3,85
HSBC Euro ESG Liquidity W...	-	3,13
HSBC SRI Money ZC	-	3,13
HSBC Euro Liquidity W	-	3,06
Depot Ccfrpp	-	2,47
France (Republic Of) 0.1%	-	2,31
Amco Uk Fi Zcp 04-26	-	2,31
Engie Zcp 04-26	-	2,31
Engie Zcp 04-26	-	2,31
Eni Zcp 04-26	-	2,15
% Primi 10 Titoli sul Patrimonio		27,04
Numero Complessivo di Titoli Azionari		0
Numero Complessivo di Titoli Obbligazionari		121

Fixed Income Sector Weightings %

	Fondo
🏛️ Governativo	12,58
🏠 Societario	76,92
🏢 Cartolarizzazioni	0,00
🏠 Enti Locali	0,00
🏢 Liquidità ed equivalenti	10,50
🏠 Derivati	0,00

Coupon Range %

	Fondo
0 coupon	0,00
Da 0 a 4 cedole	0,00
Da 4 a 6 cedole	0,00
Da 6 a 8 cedole	0,00
Da 8 a 10 cedole	0,00
Da 10 a 12 cedole	0,00
Oltre 12 cedole	0,00

Ripartizione Geografica %

	Fondo
America	0,00
Stati Uniti	-
Canada	-
America Latina e Centrale	-
Europa	0,00
Regno Unito	-
Europa Occidentale - Euro	-
Europa Occidentale - Non Euro	-
Europa dell'Est	-
Africa	-
Medio Oriente	-
Asia	0,00
Giappone	-
Australasia	-
Asia - Paesi Sviluppati	-
Asia - Emergente	-

Anagrafica

Società di Gestione	HSBC Global Asset Management (France)	Patrimonio Classe (Mln)	560,47 EUR	Investimento Min. Ingresso	1.000.000 EUR
Telefono	+33 1 41 02 51 00	(25/06/2026)		Investimento Min. Successivo	1 Quota
Web	www.assetmanagement.hsbc.com/fr	Domicilio	FRANCIA	T.E.R.	-
Data di Partenza	03/06/1992	Valuta del Fondo	EUR	Spese correnti	0,09%
Nome del Gestore	-	UCITS	Si	Commissione di incentivo	-
Data Inizio Gestione	31/12/2017	Inc/Acc	Acc		
NAV (25/06/2026)	EUR 3.369,52	ISIN	FR0007486634		
Patrimonio Netto (Mln)	648,89 EUR				

(31/03/2026)

[See disclosures for more details](#)

© 2026 Morningstar Italia. Tutti i diritti sono riservati. Le informazioni qui contenute: (1) sono proprietà di Morningstar, (2) non possono essere copiate, (3) non costituiscono consiglio di investimento; (4) sono fornite con scopi informativi; (5) sono ritenute attendibili da Morningstar che, pertanto, ne garantisce il maggior grado di accuratezza e completezza possibile, fatto salvo il caso in cui queste Le siano state fornite in modo errato e/o non completo dalle relative società prodotte; (6) sono estratte dai dati del fondo disponibili e riferiti a date temporali diverse. Morningstar non è responsabile per qualunque danno o perdita derivante da qualunque uso delle informazioni e chi visiona tali informazioni sarà responsabile dell'uso che andrà a farne. Non vi è naturalmente garanzia alcuna che i risultati del passato trovino un riscontro nel futuro.