

# HSBC Responsible Investment Funds - SRI Euroland Equity AC

## Categoria Morningstar™

Azionari Area Euro Large Cap

## Benchmark Morningstar

Morningstar Developed Eurozone Target

Market Exposure NR EUR

Usato nel Report

## Benchmark Dichiarato

MSCI EMU NR EUR

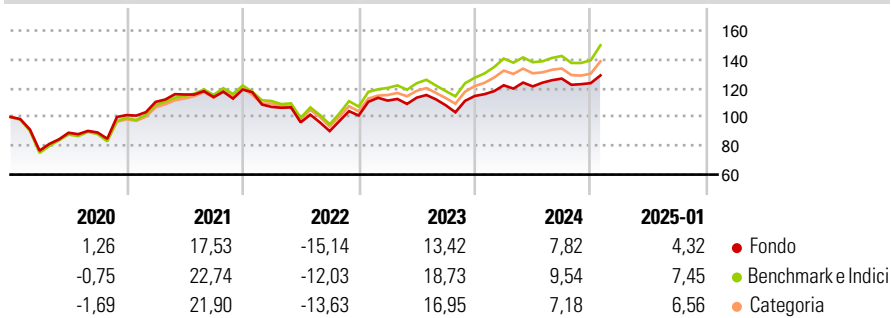
## Morningstar Rating™

★★★

### Obiettivo d'Investimento Dichiarato

-

### Rendimenti



### Misure di Rischio

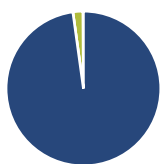
3Y Alpha	-4,64	3Y Sharpe Ratio	0,13
3Y Beta	0,95	3Y Std Dev	15,21
3Y R-Squared	94,71	3Y Risk	Med
3Y Info Ratio	-1,46	5Y Risk	Med
3Y Tracking Error	3,56	10Y Risk	Med

Basati su Morningstar Developed Eurozone Target Market Exposure NR EUR (dove applicabile)

Rend. Cumulati %	Fondo	Bmk	Cat	Rendimenti Trimestrali %	Q1	Q2	Q3	Q4
3-Mesi	3,88	7,86	6,44	2025	-	-	-	-
6-Mesi	7,20	12,55	9,94	2025	-	-	-	-
1-Anno	10,25	14,74	12,19	2024	6,50	-0,63	4,46	-2,47
3-Anni Ann.ti	2,66	8,71	6,50	2023	10,24	1,84	-4,65	5,94
5-Anni Ann.ti	5,05	8,21	6,66	2022	-10,10	-10,06	-6,29	12,00
10-Anni Ann.ti	5,27	6,67	5,76	2021	9,10	4,64	-1,58	4,60

Rendimenti aggiornati al 03/02/2025

### Portafoglio 30/09/2024



Asset Allocation %	Netta
● Azioni	98,03
● Obbligazioni	0,00
● Liquidità	2,08
● Altro	-0,11

### Style Box

#### Azionaria

Style	Value	Blend	Growth	Capitalizz.
Large	■			High
Mid				Mid
Small				Low

#### Capitalizzazione media di mercato

Ave Mkt Cap EUR

38.763,2

7

### Mkt Cap %

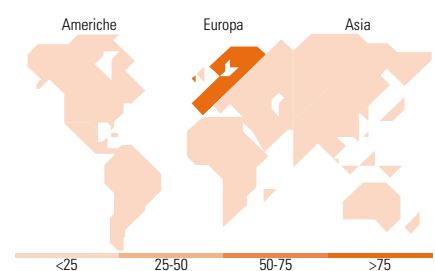
Fondo	Fondo
Giant	32,25
Large	45,90
Medium	21,85
Small	0,00
Micro	0,00

### Capitalizzazione media di mercato

Ave Mkt Cap EUR

38.763,2

7



### Titoli principali

Nome	Settore	%
SAP SE	■	5,16
Iberdrola SA	■	4,54
Schneider Electric SE	■	4,46
ASML Holding NV	■	4,05
Munchener...	■	3,99
ING Groep NV	■	3,12
AXA SA	■	2,89
Koninklijke KPN NV	■	2,74
RELX PLC	■	2,70
Michelin	■	2,57
% Primi 10 Titoli sul Patrimonio		36,22
Numero Complessivo di Titoli Azionari		48
Numero Complessivo di Titoli Obbligazionari		0

### Distribuzione Settoriale %

Distribuzione Settoriale %	Fondo
<b>Ciclico</b>	<b>41,49</b>
■ Materie Prime	5,14
■ Beni di Consumo Ciclici	9,55
■ Finanza	24,78
■ Immobiliare	2,01
<b>Sensibile</b>	<b>39,57</b>
■ Telecomunicazioni	7,08
■ Energia	0,21
■ Beni Industriali	19,80
■ Tecnologia	12,47
<b>Difensivo</b>	<b>18,94</b>
■ Beni Difensivi	7,62
■ Salute	3,92
■ Servizi di Pubblica Utilità	7,40

### Ripartizione Geografica %

Ripartizione Geografica %	Fondo
<b>America</b>	<b>1,95</b>
■ Stati Uniti	1,95
■ Canada	0,00
■ America Latina e Centrale	0,00
<b>Europa</b>	<b>98,05</b>
■ Regno Unito	2,76
■ Europa Occidentale - Euro	93,70
■ Europa Occidentale - Non Euro	1,58
■ Europa dell'Est	0,00
■ Africa	0,00
■ Medio Oriente	0,00
<b>Asia</b>	<b>0,00</b>
■ Giappone	0,00
■ Australasia	0,00
■ Asia - Paesi Sviluppati	0,00
■ Asia - Emergente	0,00

### Anagrafica

Società di Gestione	HSBC Global Asset Management (France)	Patrimonio Classe (Mln)	402,63 EUR	Investimento Min. Ingresso	1/1.000 Quota
Telefono	+33 1 41 02 51 00	Domicilio	FRANCIA	Investimento Min. Successivo	-
Web	www.assetmanagement.hsb.com/fr	Valuta del Fondo	EUR	T.E.R.	-
Data di Partenza	29/12/1995	UCITS	Si	Spese correnti	1,54%
Nome del Gestore	Denis Grandjean	Inc/Acc	Acc	Commissione di incentivo	-
Data Inizio Gestione	18/01/2019	ISIN	FR0000437113		
NAV (03/02/2025)	EUR 67,42				

# HSBC Responsible Investment Funds - SRI Euroland Equity AC

Patrimonio Netto (Mln) 678,75 EUR

(30/09/2024)