

# DPAM B - Equities Europe Sustainable B EUR Cap

## Categoria Morningstar™

Azionari Europa Large Cap Blend

## Benchmark Morningstar

Morningstar Developed Europe Target

Market Exposure NR EUR

Usato nel Report

## Benchmark Dichiarato

MSCI Europe NR EUR

## Morningstar Rating™

★★★★

### Obiettivo d'Investimento Dichiarato

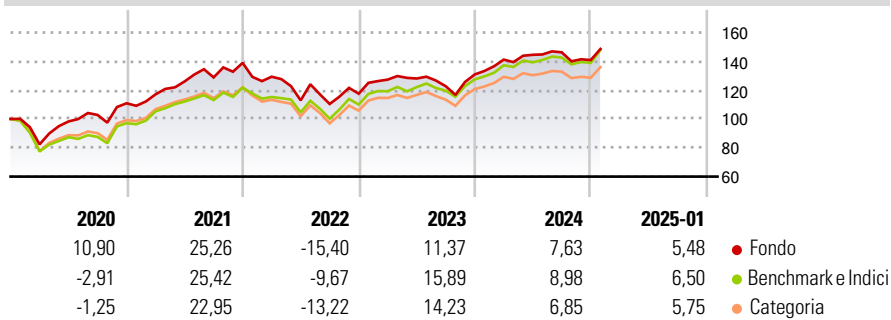
Obiettivo del comparto è offrire, tramite una gestione attiva del portafoglio, un'esposizione ai titoli di capitale di imprese europee. Il fondo investe principalmente in azioni e/o altri titoli che danno accesso al capitale di imprese che hanno sede legale e/o una parte significativa dei loro attivi, attività, centri di profitto o centri decisionali in un paese europeo, selezionate in base a criteri sociali, ambientali e di governance (ESG).

### Misure di Rischio

3Y Alpha	-2,87	3Y Sharpe Ratio	0,24
3Y Beta	0,99	3Y Std Dev	13,80
3Y R-Squared	91,48	3Y Risk	Med
3Y Info Ratio	-0,79	5Y Risk	Med
3Y Tracking Error	4,01	10Y Risk	Med

Basati su Morningstar Developed Europe Target Market Exposure NR EUR (dove applicabile)

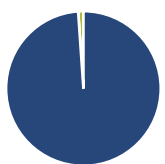
### Rendimenti



Rend. Cumulati %	Fondo	Bmk	Cat	Rendimenti Trimestrali %	Q1	Q2	Q3	Q4
3-Mesi	4,87	5,80	4,72	2025	-	-	-	-
6-Mesi	6,49	8,48	6,49	2025	-	-	-	-
1-Anno	10,97	13,85	12,24	2024	7,86	2,37	1,18	-3,67
3-Anni Ann.ti	5,01	8,17	6,57	2023	8,34	0,59	-4,17	6,64
5-Anni Ann.ti	7,63	7,90	6,92	2022	-6,90	-12,69	-2,23	6,46
10-Anni Ann.ti	7,54	6,44	5,76	2021	5,61	7,63	2,22	7,81

Rendimenti aggiornati al 04/02/2025

### Portafoglio 31/12/2024



Asset Allocation %	Netta
Azioni	98,91
Obbligazioni	0,00
Liquidità	1,09
Altro	0,00

### Style Box

#### Azionaria

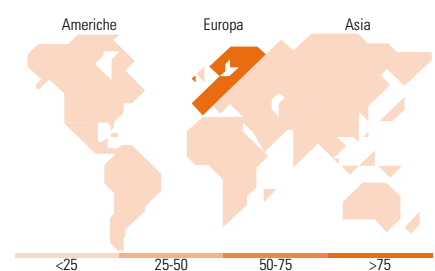
Capitalizz.	Value	Blend	Growth
Large			
Mid			
Small			

#### Capitalizzazione media di mercato

Mkt Cap %	Fondo
Giant	44,78
Large	40,22
Medium	15,00
Small	0,00
Micro	0,00

### Distribuzione Settoriale %

Distribuzione Settoriale %	Fondo
<b>Ciclico</b>	<b>37,73</b>
Materie Prime	6,86
Beni di Consumo Ciclici	12,09
Finanza	18,48
Immobiliare	0,30
<b>Sensibile</b>	<b>38,39</b>
Telecomunicazioni	3,99
Energia	-
Beni Industriali	17,69
Tecnologia	16,71
<b>Difensivo</b>	<b>23,89</b>
Beni Difensivi	6,34
Salute	15,03
Servizi di Pubblica Utilità	2,52



### Titoli principali

Nome	Settore	%
SAP SE		7,05
Schneider Electric SE		5,67
AstraZeneca PLC		5,35
Novo Nordisk AS Class B		5,06
ASML Holding NV		4,99
Beiersdorf AG		3,37
Compass Group PLC		3,34
adidas AG		3,16
Intesa Sanpaolo		3,03
Atlas Copco AB Class A		2,88
% Primi 10 Titoli sul Patrimonio		43,89
Numero Complessivo di Titoli Azionari		53
Numero Complessivo di Titoli Obbligazionari		0

### Ripartizione Geografica %

Ripartizione Geografica %	Fondo
<b>America</b>	<b>0,00</b>
Stati Uniti	0,00
Canada	0,00
America Latina e Centrale	0,00
<b>Europa</b>	<b>100,00</b>
Regno Unito	15,31
Europa Occidentale - Euro	63,02
Europa Occidentale - Non Euro	21,67
Europa dell'Est	0,00
Africa	0,00
Medio Oriente	0,00
<b>Asia</b>	<b>0,00</b>
Giappone	0,00
Australasia	0,00
Asia - Paesi Sviluppati	0,00
Asia - Emergente	0,00

### Anagrafica

Società di Gestione	Degroof Petercam Asset Management SA	Patrimonio Classe (Mln)	121,95 EUR	Investimento Min. Ingresso	1 Quota
Telefono	+32 2 287 99 01	(04/02/2025)		Investimento Min. Successivo	1 Quota
Web	https://funds.degroofpetercam.com/	Domicilio	BELGIO	T.E.R.	1,75%
		Valuta del Fondo	EUR	Spese correnti	1,76%
		UCITS	Si	Commissione di incentivo	-
		Inc/Acc	Acc		
Data di Partenza	31/12/2002	ISIN	BE0940002729		
Nome del Gestore	Koen Bosquet				
	Pierluigi Lonero				
Data Inizio Gestione	01/01/2021				

# DPAM B - Equities Europe Sustainable B EUR Cap

---

NAV (04/02/2025)	EUR 453,89
Patrimonio Netto (Mln)	1.656,80 EUR

(31/12/2024)