

DPAM B - Equities Europe Sustainable A Dis

Categoria Morningstar™

Azionari Europa Large Cap Blend

Benchmark Morningstar

Morningstar Developed Europe Target

Market Exposure NR EUR

Usato nel Report

Benchmark Dichiarato

MSCI Europe NR EUR

Morningstar Rating™

★★★

Obiettivo d'Investimento Dichiarato

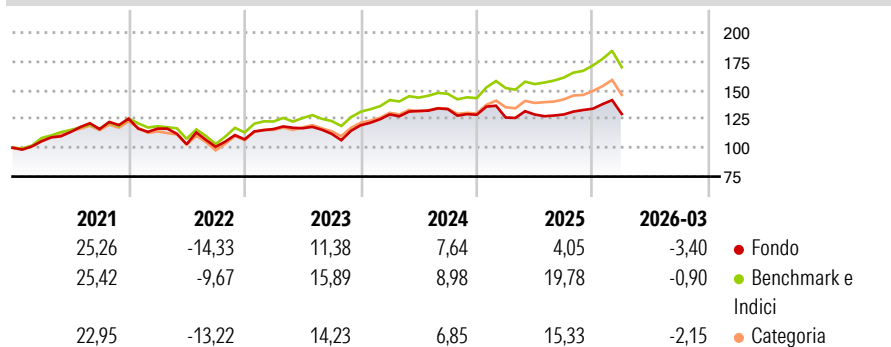
Obiettivo del comparto è offrire, tramite una gestione attiva del portafoglio, un'esposizione ai titoli di capitale di imprese europee. Il fondo investe principalmente in azioni e/o altri titoli che danno accesso al capitale di imprese che hanno sede legale e/o una parte significativa dei loro attivi, attività, centri di profitto o centri decisionali in un paese europeo, selezionate in base a criteri sociali, ambientali e di governance (ESG).

Misure di Rischio

3Y Alpha	-7,35	3Y Sharpe Ratio	0,11
3Y Beta	1,02	3Y Std Dev	11,40
3Y R-Squared	87,58	3Y Risk	+Med
3Y Info Ratio	-1,94	5Y Risk	+Med
3Y Tracking Error	4,01	10Y Risk	Med

Basati su Morningstar Developed Europe Target Market Exposure NR EUR (dove applicabile)

Rendimenti



Rend. Cumulati %

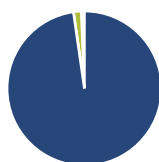
	Fondo	Bmk	Cat
3-Mesi	0,75	1,26	0,93
6-Mesi	4,22	7,27	5,95
1-Anno	12,90	20,69	17,70
3-Anni Ann.ti	5,21	12,19	10,01
5-Anni Ann.ti	4,80	9,95	7,90
10-Anni Ann.ti	8,31	8,63	7,25

Rendimenti aggiornati al 23/04/2026

Rendimenti

Trimestrali %	Q1	Q2	Q3	Q4
2026	-3,40	-	-	-
2025	-1,90	2,08	0,04	3,86
2024	7,87	2,38	1,19	-3,67
2023	8,34	0,59	-4,17	6,64
2022	-6,90	-11,58	-2,23	6,46

Portafoglio 31/03/2026



Asset Allocation %

- Azioni
- Obbligazioni
- Liquidità
- Altro

Netta

97,72
0,00
1,63
0,65

Style Box Azionaria

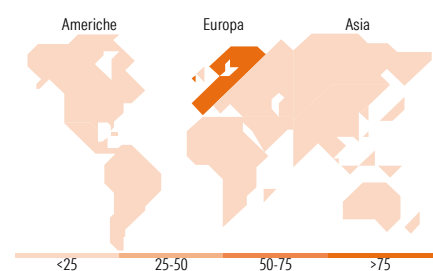


Mkt Cap %

Fondo	Value	Blend	Growth
Giant	53,13		
Large	30,92		
Medium	15,57		
Small	0,38		
Micro	0,00		

Capitalizzazione media di mercato

Ave Mkt Cap EUR 67.377,8
1



Titoli principali

Nome	Settore	%
ASML Holding NV	IT	5,84
AstraZeneca PLC	Pharma	4,55
Nestle SA	Alimenti	4,10
Schneider Electric SE	Elettronica	3,24
Banco Santander SA	Banche	3,12
L'Oreal SA	Alimenti	3,11
Air Liquide SA	Chimica	2,82
Roche Holding AG Ordinary...	Pharma	2,76
Compagnie Financiere...	Banche	2,67
Intesa Sanpaolo	Banche	2,54
% Primi 10 Titoli sul Patrimonio		34,74
Numero Complessivo di Titoli Azionari		71
Numero Complessivo di Titoli Obbligazionari		0

Distribuzione Settoriale %

Fondo	Settore	%
42,18	Ciclico	
7,60	Materie Prime	
11,13	Beni di Consumo Ciclici	
22,35	Finanza	
1,10	Immobiliare	
28,70	Sensibile	
3,41	Telecomunicazioni	
-	Energia	
14,32	Beni Industriali	
10,97	Tecnologia	
29,12	Difensivo	
8,00	Beni Difensivi	
15,50	Salute	
5,63	Servizi di Pubblica Utilità	

Ripartizione Geografica %

Fondo	Geografia	%
3,46	America	
3,46	Stati Uniti	
0,00	Canada	
0,00	America Latina e Centrale	
96,02	Europa	
13,90	Regno Unito	
55,07	Europa Occidentale - Euro	
27,05	Europa Occidentale - Non Euro	
0,00	Europa dell'Est	
0,00	Africa	
0,00	Medio Oriente	
0,52	Asia	
0,00	Giappone	
0,00	Australasia	
0,52	Asia - Paesi Sviluppati	
0,00	Asia - Emergente	

Anagrafica

Società di Gestione	Degroof Petercam Asset Management SA	Patrimonio Classe (Mln)	13,68 EUR	Investimento Min. Ingresso	1 Quota
Telefono	+32 2 287 99 01	(23/04/2026)		Investimento Min. Successivo	1 Quota
Web	https://funds.degroofpetercam.com/	Domicilio	BELGIO	T.E.R.	-
Data di Partenza	07/01/2003	Valuta del Fondo	EUR	Spese correnti	1,76%
Nome del Gestore	Koen Bosquet	UCITS	Si	Commissione di incentivo	-
	Pierluigi Lonero	Inc/Acc	Inc		
		ISIN	BE0940001713		

DPAM B - Equities Europe Sustainable A Dis

Data Inizio Gestione	01/01/2021
NAV (23/04/2026)	EUR 306,60
Patrimonio Netto (Mln)	813,94 EUR

(31/03/2026)