

Schroder International Selection Fund Emerging Markets Debt Total Return A

Categoria Morningstar™
Acc EUR Hedged

Benchmark Morningstar

Not Categorized
 Usato nel Report

Benchmark Dichiarato

50%JPM GBI-EM GD and 50%JPM EMBI
 GD

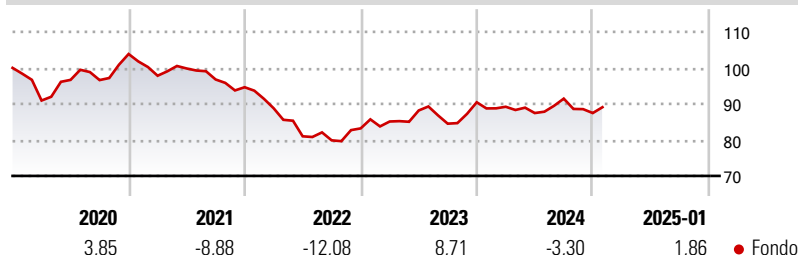
Morningstar Rating™

Senza rating

Obiettivo d'Investimento Dichiarato

Ottenere un rendimento costituito dalla crescita del capitale e dal reddito principalmente tramite investimenti in obbligazioni ed altri titoli a tasso fisso e variabile emessi da governi, agenzie governative, organismi soprannazionali ed emittenti societari dei mercati dei paesi emergenti.

Rendimenti



Misure di Rischio

3Y Alpha	-	3Y Sharpe Ratio	-0,48
3Y Beta	-	3Y Std Dev	7,83
3Y R-Squared	-	3Y Risk	-
3Y Info Ratio	-	5Y Risk	-
3Y Tracking Error	-	10Y Risk	-

Rend. Cumulati %

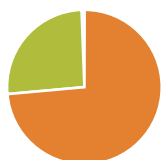
Periodo	Fondo
3-Mesi	0,54
6-Mesi	1,59
1-Anno	1,20
3-Anni Ann.ti	-1,75
5-Anni Ann.ti	-1,90
10-Anni Ann.ti	-1,47

Rendimenti aggiornati al 07/02/2025

Rendimenti

Periodo	Q1	Q2	Q3	Q4
Trimestrali %				
2025	-	-	-	-
2024	-1,38	-1,96	4,59	-4,38
2023	2,31	3,58	-4,15	7,02
2022	-6,17	-8,77	-1,39	4,16
2021	-5,80	2,05	-3,06	-2,22

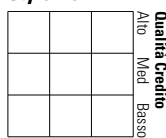
Portafoglio 31/01/2025



Asset Allocation %	Netta
Azioni	-0,04
Obbligazioni	73,58
Liquidità	25,87
Altro	0,59

Fixed Income

Style Box™



Sensibilità ai Tassi

Indicatore	Fondo
Duration Effettiva	6,25
Maturità effettiva	9,47
Qualità Credito Media	

Credit Quality %

Fond	Credit Quality %	Fond
0		0

Titoli principali

Nome	Settore	%
United States Treasury Bonds...	-	5,09
United States Treasury Bills...	-	3,51
Secretaria Do Tesouro...	-	3,42
India (Republic of) 7.18%	-	2,81
Hungary (Republic Of) 7%	-	2,68
Indonesia (Republic of) 7.125%	-	2,51
Secretaria Do Tesouro...	-	2,41
Mexico (United Mexican...	-	2,36
India (Republic of) 7.54%	-	2,12
Poland (Republic of) 5%	-	2,06
% Primi 10 Titoli sul Patrimonio		28,96
Numero Complessivo di Titoli Azionari		1
Numero Complessivo di Titoli Obbligazionari		106

Fixed Income Sector Weightings %

Settore	Fondo
Governativo	89,09
Societario	5,10
Cartolarizzazioni	0,00
Enti Locali	0,00
Liquidità ed equivalenti	22,43
Derivati	-16,62

Coupon Range %

Intervallo	Fondo
0 coupon	1,51
Da 0 a 4 cedole	11,06
Da 4 a 6 cedole	19,57
Da 6 a 8 cedole	45,85
Da 8 a 10 cedole	15,90
Da 10 a 12 cedole	1,53
Oltre 12 cedole	4,58

Scadenze %

Intervallo	Fondo
da 1 a 3	8,40
da 3 a 5	8,01
da 5 a 7	13,03
da 7 a 10	28,46
da 10 a 15	23,82
da 15 a 20	6,50
da 20 a 30	11,18
oltre 30	0,00

Anagrafica

Società di Gestione	Schroder Investment Management (Europe) S.A.	Patrimonio Classe (Mln)	20,47 USD	Investimento Min. Ingresso	1.000 EUR
Telefono	+352 341 342 202	Domicilio	LUSSEMBURGO	Investimento Min. Successivo	1.000 EUR
Web	www.schroders.com	Valuta del Fondo	EUR	T.E.R.	-
Data di Partenza	30/09/2003	UCITS	Si	Spese correnti	1,87%
Nome del Gestore	Abdallah Guezour Guillermo Besaccia Kieran Bundhun Nicholas Brown	Inc/Acc	Acc	Commissione di incentivo	0,00%
Data Inizio Gestione	01/06/2020	ISIN	LU0177592218		
NAV (07/02/2025)	EUR 24,41				
Patrimonio Netto (Mln)	991,85 USD				

(31/01/2025)