

# Schroder International Selection Fund European Value A Accumulation EUR

## Categoria Morningstar™

Azionari Europa Mid Cap

## Benchmark Morningstar

Morningstar Developed Europe Target

Market Exposure NR EUR

Usato nel Report

## Benchmark Dichiarato

MSCI Europe NR EUR

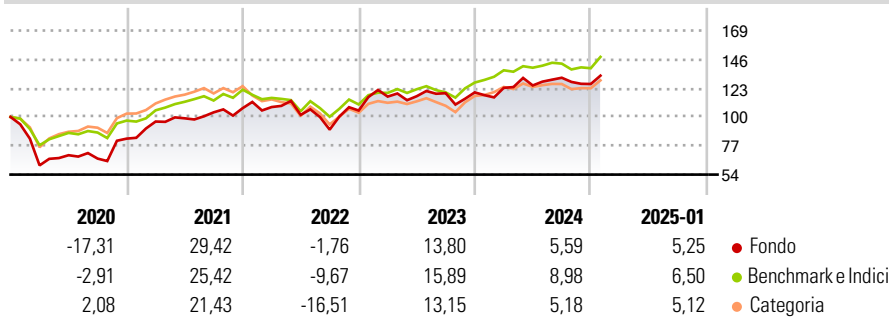
## Morningstar Rating™

★★

### Obiettivo d'Investimento Dichiarato

Il comparto mira a conseguire una crescita di capitale principalmente tramite investimenti in titoli azionari di società europee. Al fine di raggiungere tale obiettivo il gestore seleziona un portafoglio composto da titoli che a suo avviso offrono il migliore potenziale di crescita futura.

### Rendimenti



### Misure di Rischio

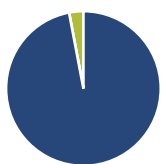
3Y Alpha	-2,32	3Y Sharpe Ratio	0,28
3Y Beta	1,18	3Y Std Dev	17,87
3Y R-Squared	76,62	3Y Risk	+Med
3Y Info Ratio	-0,23	5Y Risk	Alto
3Y Tracking Error	8,94	10Y Risk	Alto

Basati su Morningstar Developed Europe Target Market Exposure NR EUR (dove applicabile)

Rend. Cumulati %	Fondo	Bmk	Cat	Rendimenti Trimestrali %	Q1	Q2	Q3	Q4
3-Mesi	2,21	5,80	4,12	2025	-	-	-	-
6-Mesi	6,10	8,48	5,35	2025	-	-	-	-
1-Anno	13,13	13,85	9,97	2024	3,00	1,56	4,92	-3,80
3-Anni Ann.ti	5,71	8,17	2,71	2023	10,58	0,26	2,09	0,54
5-Anni Ann.ti	6,89	7,90	4,98	2022	0,85	-5,79	-11,60	16,97
10-Anni Ann.ti	4,69	6,44	4,67	2021	16,51	2,69	4,79	3,23

Rendimenti aggiornati al 04/02/2025

### Portafoglio 31/12/2024



Asset Allocation %	Netta
● Azioni	97,02
● Obbligazioni	0,00
● Liquidità	2,98
● Altro	0,00

### Style Box

#### Azionaria

Capitalizz.	Value	Blend	Growth
Large			
Mid			
Small			

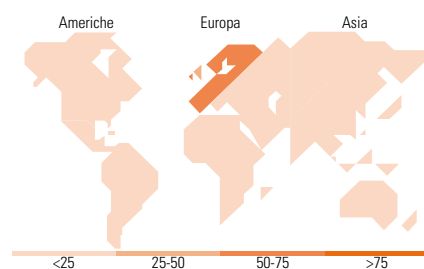
Style

### Mkt Cap %

Fondo	Fondo
Giant	15,00
Large	31,03
Medium	29,39
Small	17,87
Micro	6,71

### Capitalizzazione media di mercato

Ave Mkt Cap EUR 9.867,26



### Titoli principali

Nome	Settore	%
Sanofi SA	+	2,63
Icade	+	2,55
Roche Holding AG	+	2,36
WPP PLC	+	2,33
Societe Generale SA	+	2,31
ITV PLC	+	2,29
British American Tobacco PLC	+	2,25
Bonava AB Class B	+	2,16
Vodafone Group PLC	+	2,15
Grand City Properties SA Akt	+	2,12
% Primi 10 Titoli sul Patrimonio		23,14
Numero Complessivo di Titoli Azionari		58
Numero Complessivo di Titoli Obbligazionari		0

### Distribuzione Settoriale %

Fondo	Fondo
<b>Ciclico</b>	<b>47,55</b>
Materie Prime	8,76
Beni di Consumo Ciclici	17,56
Finanza	14,54
Immobiliare	6,69
<b>Sensibile</b>	<b>33,18</b>
Telecomunicazioni	12,20
Energia	8,79
Beni Industriali	12,19
Tecnologia	0,00
<b>Difensivo</b>	<b>19,27</b>
Beni Difensivi	10,25
Salute	9,02
Servizi di Pubblica Utilità	-

### Ripartizione Geografica %

Fondo	Fondo
<b>America</b>	<b>2,40</b>
Stati Uniti	2,40
Canada	0,00
America Latina e Centrale	0,00
<b>Europa</b>	<b>97,60</b>
Regno Unito	26,38
Europa Occidentale - Euro	57,25
Europa Occidentale - Non Euro	13,97
Europa dell'Est	0,00
Africa	0,00
Medio Oriente	0,00
<b>Asia</b>	<b>0,00</b>
Giappone	0,00
Australasia	0,00
Asia - Paesi Sviluppatti	0,00
Asia - Emergente	0,00

### Anagrafica

Società di Gestione	Schroder Investment Management (Europe) S.A.	Patrimonio Classe (Mln)	75,91 EUR	Investimento Min. Ingresso	1.000 EUR
Telefono	+352 341 342 202	Domicilio	LUSSEMBURGO	Investimento Min. Successivo	1.000 EUR
Web	www.schroders.com	Valuta del Fondo	EUR	T.E.R.	-
Data di Partenza	31/01/2003	UCITS	Si	Spese correnti	1,83%
Nome del Gestore	Andrew Evans	Inc/Acc	Acc	Commissione di incentivo	0,00%
	Andrew Lyddon	ISIN	LU0161305163		
Data Inizio Gestione	30/04/2016				
NAV (04/02/2025)	EUR 89,91				
Patrimonio Netto (Mln)	391,51 EUR				

(31/12/2024)