Templeton Sustainable Global Bond (Euro) Fund N(acc)EUR

Categoria Morningstar™	Benchmark Morningstar	Benchmark Dichiarato	Morningstar Rating™
Obbligazionari Flessibili Globali - EUR Hedged	Morningstar Global Core Bond GR Hedged EUR Usato nel Report	JPM GBI Global TR Hdg EUR	★★

Obiettivo d'Investimento Dichiarato

Obiettivo di investimento: > Conseguire il massimo rendimento totale dell'investimento, tramite una combinazione di reddito da interessi, rivalutazione del capitale e guadagni valutari. Strategia di investimento: Il Comparto investirà in un portafoglio di titoli di debito e obbligazioni di debito a tasso fisso o variabile emesse principalmente da governi, enti parastatali o società emittenti di tutto il mondo. Il Comparto può investire inoltre, nel rispetto dei limiti agli investimenti, in strumenti finanziari o prodotti strutturati collegati ad attività o valute di qualsiasi nazione. La componente non-Euro del portafoglio verrà coperta in Euro.

Rendimenti

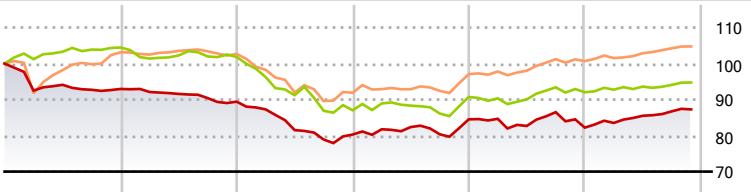

2020	2021	2022	2023	2024	2025-11	
-7,06	-3,80	-10,21	5,25	-2,72	6,16	Fondo
4,45	-2,52	-14,54	4,26	1,43	2,96	Benchmark e Indici
3,17	-0,50	-10,42	5,73	3,74	4,22	Categoria

Misure di Rischio

3Y Alpha	0,71	3Y Sharpe Ratio	0,04
3Y Beta	0,95	3Y Std Dev	5,00
3Y R-Squared	69,65	3Y Risk	+Med
3Y Info Ratio	0,26	5Y Risk	Med
3Y Tracking Error	2,78	10Y Risk	Med

Basati su Morningstar Global Core Bond GR Hedged EUR (dove applicabile)

Rend. Cumulati %	Fondo	Bmk	Cat
3-Mesi	1,07	0,22	0,72
6-Mesi	2,71	1,43	2,46
1-Anno	2,99	1,25	3,59
3-Anni Ann.ti	2,69	1,98	4,16
5-Anni Ann.ti	-1,22	-1,94	0,18
10-Anni Ann.ti	-2,35	0,15	1,06

Rendimenti aggiornati al 05/12/2025

Rendimenti Trimestrali %	Q1	Q2	Q3	Q4
2025	1,59	2,39	1,43	-
2024	0,18	-2,36	4,64	-4,96
2023	1,81	0,75	-2,42	5,15
2022	-2,40	-6,59	-3,20	1,75
2021	-0,91	-0,58	-1,26	-1,10

Portafoglio 31/10/2025

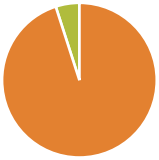

Asset Allocation %	Netta
Azioni	0,00
Obbligazioni	95,04
Liquidità	4,96
Altro	0,00

Fixed Income Style Box™

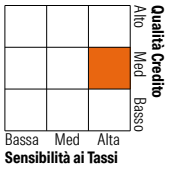

	Fondo
Duration Effettiva	6,66
Maturity effettiva	9,19
Qualità Credito Media	BB

Credit Quality %	Fondo	Credit Quality %	Fondo
AAA	11,99	BBB	24,08
AA	4,50	BB	30,91
A	24,34	B	4,23
		Below B	0,00
		Not Rated	-0,06

Titoli principali

Nome	Settore	%
Colombia (Republic Of) 7%	—	10,21
Malaysia (Government Of)...	—	8,35
Spain (Kingdom of) 1%	—	8,14
Secretaria Do Tesouro...	—	8,08
India (Republic of) 6.79%	—	5,49
Australia (Commonwealth of)...	—	5,44
Poland (Republic of) 1%	—	5,15
Oman (Sultanate Of) 7%	—	4,83
Panama (Republic of) 6.4%	—	4,72
International Bank for...	—	3,94
% Primi 10 Titoli sul Patrimonio		64,35
Numero Complessivo di Titoli Azionari		0
Numero Complessivo di Titoli Obbligazionari		39

Fixed Income Sector Weightings %	Fondo
Governativo	95,04
Societario	0,00
Cartolarizzazioni	0,00
Enti Locali	0,00
Liquidità ed equivalenti	-169,87
Derivati	174,83

Coupon Range %	Fondo
0 coupon	0,00
Da 0 a 4 cedole	35,13
Da 4 a 6 cedole	8,60
Da 6 a 8 cedole	43,22
Da 8 a 10 cedole	11,95
Da 10 a 12 cedole	1,10
Oltre 12 cedole	0,00

Scadenze %	Fondo
da 1 a 3	6,87
da 3 a 5	5,69
da 5 a 7	30,41
da 7 a 10	28,11
da 10 a 15	10,52
da 15 a 20	10,31
da 20 a 30	5,08
oltre 30	3,01

Anagrafica

Società di Gestione	Franklin Templeton International Services S.à r.l.
Telefono	+352 46 66 67 212
Web	www.franklintempleton.lu
Data di Partenza	29/08/2003
Nome del Gestore	-
Data Inizio Gestione	31/12/2018
NAV (05/12/2025)	EUR 11,37
Patrimonio Netto (Mln) (31/10/2025)	40,15 EUR

Patrimonio Classe (Mln) (05/12/2025)	5,53 EUR
Domicilio	LUSSEMBURGO
Valuta del Fondo	EUR
UCITS	Si
Inc/Acc	Acc
ISIN	LU0170475155

Investimento Min. Ingresso	1.000 USD
Investimento Min. Successivo	1.000 USD
T.E.R.	2,19%
Spese correnti	2,12%
Commissione di incentivo	-

© 2025 Morningstar Italia. Tutti i diritti sono riservati. Le informazioni qui contenute: (1) sono proprietà di Morningstar, (2) non possono essere copiate, (3) non costituiscono consiglio di investimento; (4) sono fornite con scopi informativi; (5) sono ritenute attendibili da Morningstar che, pertanto, ne garantisce il maggior grado di accuratezza e completezza possibile, fatto salvo il caso in cui queste Le siano state fornite in modo errato e/o non completo dalle relative società prodotto; (6) sono estratte dai dati del fondo disponibili e riferiti a date temporali diverse. Morningstar non è responsabile per qualunque danno o perdita derivante da qualunque uso delle informazioni e chi visiona tali informazioni sarà responsabile dell'uso che andrà a farne. Non vi è naturalmente garanzia alcuna che i risultati del passato trovino un riscontro nel futuro.