

Raiffeisen Asia Opportunities ESG Equities (Raiffeisen-Asia-Opportunities-ESG-

Categoria Morningstar™
Aktion (R) VTA

Benchmark Morningstar

Morningstar Asia ex-Japan Target Market

Exposure NR USD

Usato nel Report

Benchmark Dichiarato

Not Benchmarked

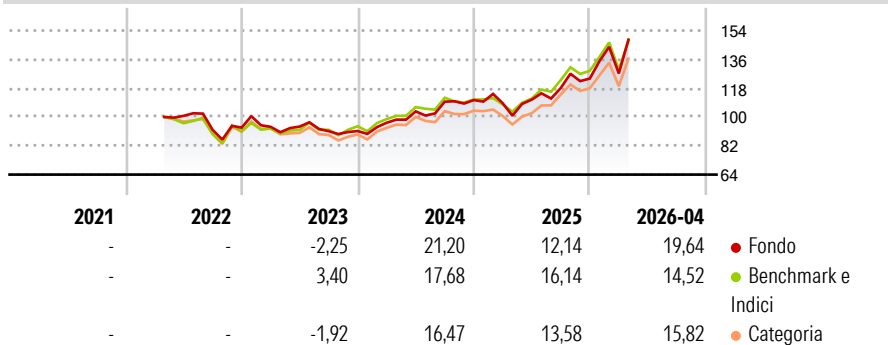
Morningstar Rating™

★★★

Obiettivo d'Investimento Dichiarato

-

Rendimenti



Misure di Rischio

3Y Alpha	-0,13	3Y Sharpe Ratio	0,86
3Y Beta	1,01	3Y Std Dev	17,65
3Y R-Squared	91,93	3Y Risk	Med
3Y Info Ratio	-0,02	5Y Risk	-
3Y Tracking Error	5,38	10Y Risk	-

Basati su Morningstar Asia ex-Japan Target Market Exposure NR USD (dove applicabile)

Rend. Cumulati %

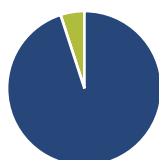
	Fondo	Bmk	Cat
3-Mesi	17,22	11,91	14,68
6-Mesi	31,85	27,41	32,69
1-Anno	48,57	44,80	49,15
3-Anni Ann.ti	20,06	19,88	18,87
5-Anni Ann.ti	-	-	-
10-Anni Ann.ti	-	-	-

Rendimenti aggiornati al 22/05/2026

Rendimenti Trimestrali %

	Q1	Q2	Q3	Q4
2026	2,59	-	-	-
2025	-1,80	2,09	6,56	4,97
2024	5,71	7,35	5,83	0,92
2023	0,59	0,16	-3,06	0,09
2022	-	-	-8,69	1,47

Portafoglio 31/03/2026



Asset Allocation %

- Azioni
- Obbligazioni
- Liquidità
- Altro

Netta

Azioni	94,99
Obbligazioni	0,00
Liquidità	5,01
Altro	0,00

Style Box Azionaria

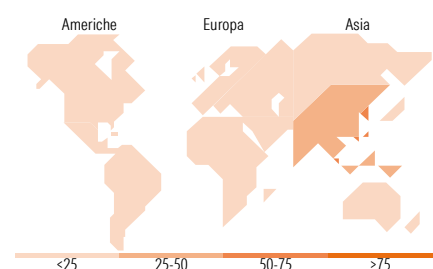


Mkt Cap %

	Fondo
Giant	75,28
Large	20,37
Medium	3,08
Small	1,27
Micro	0,00

Capitalizzazione media di mercato

	Fondo
Ave Mkt Cap EUR	80.802,64



Titoli principali

Nome	Settore	%
Taiwan Semiconductor...	📱	10,02
Samsung Electronics Co Ltd	📱	6,10
Tencent Holdings Ltd	📱	5,63
SK Hynix Inc	📱	4,40
Alibaba Group Holding Ltd...	📱	4,30
Samsung Electronics Co Ltd...	📱	2,63
ASE Technology Holding Co Ltd	📱	2,35
China Construction Bank Corp...	🏠	2,23
MediaTek Inc	📱	2,12
Bharti Airtel Ltd	📱	1,82
% Primi 10 Titoli sul Patrimonio		41,61
Numero Complessivo di Titoli Azionari		96
Numero Complessivo di Titoli Obbligazionari		0

Distribuzione Settoriale %

	Fondo
Ciclico	34,37
Materie Prime	0,91
Beni di Consumo Ciclici	10,48
Finanza	21,18
Immobiliare	1,79
Sensibile	58,73
Telecomunicazioni	9,91
Energia	0,00
Beni Industriali	3,18
Tecnologia	45,65
Difensivo	6,90
Beni Difensivi	1,58
Salute	5,01
Servizi di Pubblica Utilità	0,32

Ripartizione Geografica %

	Fondo
America	0,00
Stati Uniti	0,00
Canada	0,00
America Latina e Centrale	0,00
Europa	0,00
Regno Unito	0,00
Europa Occidentale - Euro	0,00
Europa Occidentale - Non Euro	0,00
Europa dell'Est	0,00
Africa	0,00
Medio Oriente	0,00
Asia	100,00
Giappone	0,00
Australasia	0,00
Asia - Paesi Sviluppati	51,80
Asia - Emergente	48,20

Anagrafica

Società di Gestione	Raiffeisen Kapitalanlage GmbH	Patrimonio Classe (Mln)	131,43 EUR	Investimento Min. Ingresso	1.000 EUR
Telefono	+431711700	(22/05/2026)		Investimento Min. Successivo	1.000 EUR
Web	www.rcm.at	Domicilio	AUSTRIA	T.E.R.	-
Data di Partenza	02/05/2000	Valuta del Fondo	EUR	Spese correnti	2,33%
Nome del Gestore	Mark Monson	UCITS	Si	Commissione di incentivo	-
Data Inizio Gestione	01/01/2007	Inc/Acc	Acc		
NAV (22/05/2026)	EUR 416,21	ISIN	AT0000745872		

See disclosures for more details

© 2026 Morningstar Italia. Tutti i diritti sono riservati. Le informazioni qui contenute: (1) sono proprietà di Morningstar, (2) non possono essere copiate, (3) non costituiscono consiglio di investimento; (4) sono fornite con scopi informativi; (5) sono ritenute attendibili da Morningstar che, pertanto, ne garantisce il maggior grado di accuratezza e completezza possibile, fatto salvo il caso in cui queste Le siano state fornite in modo errato e/o non completo dalle relative società prodotte; (6) sono estratte dai dati del fondo disponibili e riferiti a date temporali diverse. Morningstar non è responsabile per qualunque danno o perdita derivante da qualunque uso delle informazioni e chi visiona tali informazioni sarà responsabile dell'uso che andrà a farne. Non vi è naturalmente garanzia alcuna che i risultati del passato trovino un riscontro nel futuro.

Raiffeisen Asia Opportunities ESG Equities (Raiffeisen-Asia-Opportunities-ESG-

Patrimonio Netto (Mln)
Aktien) (R) VTA

519,72 EUR