

# AB SICAV I - International Health Care Portfolio A Acc

## Categoria Morningstar™

Azionari Settore Salute

## Benchmark Morningstar

Morningstar Global Healthcare NR USD  
Usato nel Report

## Benchmark Dichiarato

MSCI World/Health Care NR USD

## Morningstar Rating™

★★★★

### Obiettivo d'Investimento Dichiarato

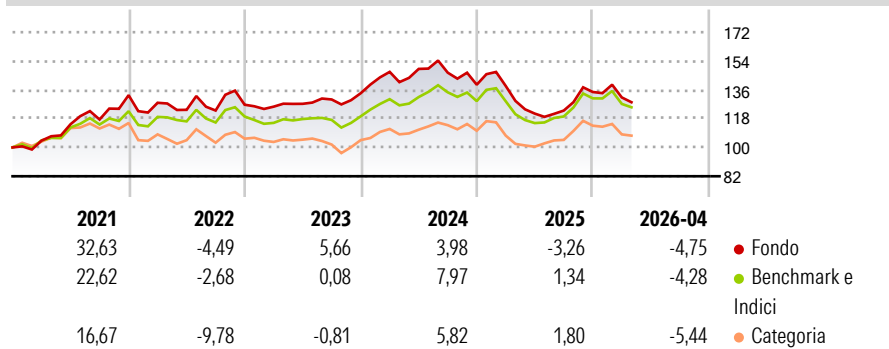
L'obiettivo del fondo è la rivalutazione del capitale tramite investimenti globali in titoli azionari di società operanti nel settore sanitario e scientifico. Una parte rilevante del fondo sarà in genere investita in società statunitensi. Applicando un processo di selezione bottom-up, il team mira a individuare società leader di mercato che dispongano di attività di ricerca, gestione finanziaria e capacità di marketing di livellosuperiore.

### Misure di Rischio

3Y Alpha	-1,77	3Y Sharpe Ratio	-0,16
3Y Beta	1,00	3Y Std Dev	12,19
3Y R-Squared	94,12	3Y Risk	-Med
3Y Info Ratio	-0,58	5Y Risk	Med
3Y Tracking Error	3,20	10Y Risk	Med

Basati su Morningstar Global Healthcare NR USD (dove applicabile)

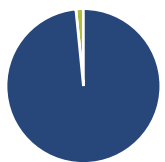
### Rendimenti



Rend. Cumulati %	Fondo	Bmk	Cat	Rendimenti Trimestrali %	Q1	Q2	Q3	Q4
3-Mesi	-5,13	-5,61	-4,35	2026	-2,53	-	-	-
6-Mesi	-5,22	-4,44	-3,75	2025	-0,57	-12,46	1,56	9,43
1-Anno	0,93	4,28	12,00	2024	9,97	1,26	-1,57	-5,14
3-Anni Ann.ti	-0,21	1,57	-0,40	2023	-0,95	1,42	2,13	3,00
5-Anni Ann.ti	3,95	3,64	1,50	2022	-3,57	-3,44	-0,36	2,95
10-Anni Ann.ti	8,19	7,16	6,16					

Rendimenti aggiornati al 12/05/2026

### Portafoglio 31/03/2026



#### Asset Allocation %

Azioni	98,42
Obbligazioni	0,00
Liquidità	1,57
Altro	0,00

#### Style Box Azionaria

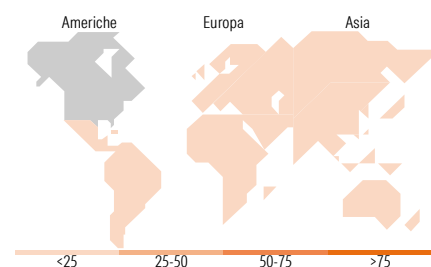


#### Mkt Cap %

Giant	39,48
Large	33,77
Medium	23,52
Small	3,23
Micro	0,00

#### Capitalizzazione media di mercato

Ave Mkt Cap USD	137.432,50
-----------------	------------



### Titoli principali

Nome	Settore	%
Johnson & Johnson	+	9,86
Eli Lilly and Co	+	9,09
Novartis AG Registered Shares	+	6,04
AstraZeneca PLC	+	6,01
Roche Holding AG Ordinary...	+	5,35
Gilead Sciences Inc	+	4,49
AbbVie Inc	+	4,26
UnitedHealth Group Inc	+	3,94
Intuitive Surgical Inc	+	3,57
Stryker Corp	+	3,57
% Primi 10 Titoli sul Patrimonio		56,18
Numero Complessivo di Titoli Azionari		45
Numero Complessivo di Titoli Obbligazionari		0

### Distribuzione Settoriale %

	Fondo
<b>Ciclico</b>	<b>0,00</b>
Materie Prime	-
Beni di Consumo Ciclici	-
Finanza	-
Immobiliare	-
<b>Sensibile</b>	<b>0,00</b>
Telecomunicazioni	-
Energia	-
Beni Industriali	-
Tecnologia	-
<b>Difensivo</b>	<b>100,00</b>
Beni Difensivi	-
Salute	100,00
Servizi di Pubblica Utilità	-

### Ripartizione Geografica %

	Fondo
<b>America</b>	<b>74,46</b>
Stati Uniti	74,46
Canada	0,00
America Latina e Centrale	0,00
<b>Europa</b>	<b>22,54</b>
Regno Unito	6,38
Europa Occidentale - Euro	1,04
Europa Occidentale - Non Euro	15,13
Europa dell'Est	0,00
Africa	0,00
Medio Oriente	0,00
<b>Asia</b>	<b>3,00</b>
Giappone	2,46
Australasia	0,00
Asia - Paesi Sviluppati	0,00
Asia - Emergente	0,54

### Anagrafica

Società di Gestione	AllianceBernstein (Luxembourg) S.à r.l.	Patrimonio Classe (Mln)	1.118,47 USD	Investimento Min. Ingresso	2.000 USD
Telefono	+352 46 39 36 151	(12/05/2026)		Investimento Min. Successivo	750 USD
Web	www.abglobal.com	Domicilio	LUSSEMBURGO	T.E.R.	1,94%
Data di Partenza	05/07/1995	Valuta del Fondo	USD	Spese correnti	1,96%
Nome del Gestore	Vinay Thapar	UCITS	Si	Commissione di incentivo	-
	Jane Bleeg	Inc/Acc	Acc		
Data Inizio Gestione	01/04/2013	ISIN	LU0058720904		
NAV (12/05/2026)	USD 563,95				

# AB SICAV I - International Health Care Portfolio A Acc

Patrimonio Netto (Mln) 4.082,45 USD

(31/03/2026)