

# AB - International Technology Portfolio I Acc

## Categoria Morningstar™

Azionari Settore Tecnologia

## Benchmark Morningstar

Morningstar Global Technology Target

Market Exposure NR USD

Usato nel Report

## Benchmark Dichiarato

MSCI World/Information Tech NR USD

## Morningstar Rating™

★★★★

### Obiettivo d'Investimento Dichiarato

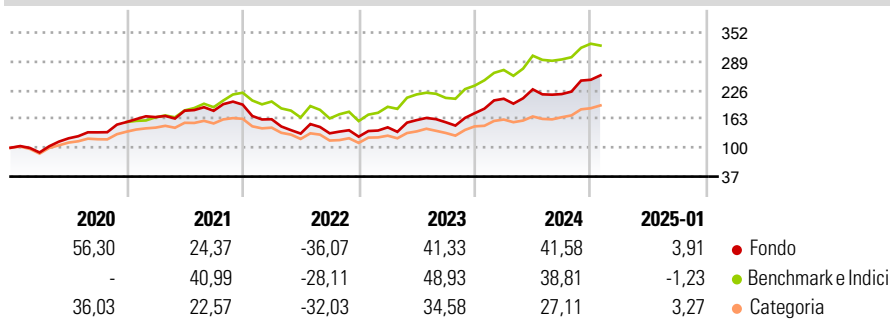
Il Fondo si propone di conseguire la crescita del capitale investendo in titoli azionari globali emessi da società le cui vendite derivano in modo sostanziale da prodotti e servizi scientifici e tecnologici. Il Fondo investe prevalentemente in società per le quali si prevede che gli sviluppi nel settore tecnologico miglioreranno in modo consistente il potenziale di crescita. Nel Fondo sono presenti attualmente circa 50-60 partecipazioni ripartite in diversi segmenti del settore tecnologico.

### Misure di Rischio

3Y Alpha	-1,31	3Y Sharpe Ratio	0,62
3Y Beta	1,02	3Y Std Dev	23,75
3Y R-Squared	91,21	3Y Risk	Med
3Y Info Ratio	-0,22	5Y Risk	+Med
3Y Tracking Error	7,36	10Y Risk	Med

Basati su Morningstar Global Technology Target Market Exposure NR USD (dove applicabile)

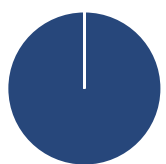
### Rendimenti



Rend. Cumulati %	Fondo	Bmk	Cat	Rendimenti Trimestrali %	Q1	Q2	Q3	Q4
3-Mesi	15,97	8,02	10,43	2025	-	-	-	-
6-Mesi	30,14	17,63	22,66	2025	-	-	-	-
1-Anno	34,52	26,47	26,68	2024	18,00	9,88	-4,52	14,36
3-Anni Ann.ti	16,72	17,75	9,47	2023	16,40	11,00	-2,96	12,73
5-Anni Ann.ti	18,93	20,84	14,91	2022	-16,45	-19,29	0,38	-5,55
10-Anni Ann.ti	19,49	19,96	15,69	2021	6,88	8,34	-0,08	7,50

Rendimenti aggiornati al 04/02/2025

### Portafoglio 31/12/2024



Asset Allocation %	Netta
● Azioni	100,00
● Obbligazioni	0,00
● Liquidità	0,00
● Altro	0,00

### Style Box

#### Azionaria

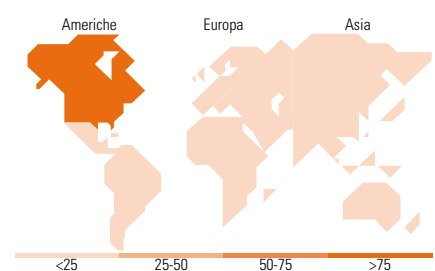
Capitalizz.	Value	Blend	Growth
Large			
Mid			
Small			

#### Capitalizzazione media di mercato

Mkt Cap %	Fondo
Giant	36,70
Large	27,41
Medium	26,32
Small	9,57
Micro	0,00

### Distribuzione Settoriale %

Distribuzione Settoriale %	Fondo
<b>Ciclico</b>	<b>8,42</b>
Materie Prime	-
Beni di Consumo Ciclici	8,42
Finanza	-
Immobiliare	-
<b>Sensibile</b>	<b>90,31</b>
Telecomunicazioni	10,64
Energia	-
Beni Industriali	1,31
Tecnologia	78,37
<b>Difensivo</b>	<b>1,26</b>
Beni Difensivi	-
Salute	1,26
Servizi di Pubblica Utilità	-



### Ripartizione Geografica %

Ripartizione Geografica %	Fondo
<b>America</b>	<b>88,55</b>
Stati Uniti	85,14
Canada	2,95
America Latina e Centrale	0,46
<b>Europa</b>	<b>2,57</b>
Regno Unito	0,65
Europa Occidentale - Euro	1,06
Europa Occidentale - Non Euro	0,00
Europa dell'Est	0,00
Africa	0,00
Medio Oriente	0,86
<b>Asia</b>	<b>8,88</b>
Giappone	2,79
Australasia	0,00
Asia - Paesi Sviluppati	5,09
Asia - Emergente	1,00

### Titoli principali

Nome	Settore	%
NVIDIA Corp		6,48
Broadcom Inc		4,27
Tesla Inc		3,59
Microsoft Corp		3,43
Taiwan Semiconductor...		2,69
Amazon.com Inc		2,54
Meta Platforms Inc Class A		2,35
ServiceNow Inc		2,30
Shopify Inc Registered Shs...		1,97
Alphabet Inc Class A		1,93
% Primi 10 Titoli sul Patrimonio		31,54
Numero Complessivo di Titoli Azionari		92
Numero Complessivo di Titoli Obbligazionari		0

### Anagrafica

Società di Gestione	AllianceBernstein (Luxembourg) S.à r.l.	Patrimonio Classe (Mln)	621,17 USD	Investimento Min. Ingresso	1.000.000 EUR
Telefono	+352 46 39 36 151	(04/02/2025)		Investimento Min. Successivo	-
Web	www.abglobal.com	Domicilio	LUSSEMBURGO	T.E.R.	1,21%
Data di Partenza	27/03/1984	Valuta del Fondo	USD	Spese correnti	1,25%
Nome del Gestore	Lei Qiu	UCITS	Si	Commissione di incentivo	-
Data Inizio Gestione	01/01/2017	Inc/Acc	Acc		
NAV (04/02/2025)	USD 1.195,46	ISIN	LU0037065595		
Patrimonio Netto (Mln)	1.531,78 USD				

(31/12/2024)

© 2025 Morningstar Italia. Tutti i diritti sono riservati. Le informazioni qui contenute: (1) sono proprietà di Morningstar, (2) non possono essere copiate, (3) non costituiscono consiglio di investimento; (4) sono fornite con scopi informativi; (5) sono ritenute attendibili da Morningstar che, pertanto, ne garantisce il maggior grado di accuratezza e completezza possibile, fatto salvo il caso in cui queste Le siano state fornite in modo errato e/o non completo dalle relative società prodotte; (6) sono estratte dai dati del fondo disponibili e riferiti a date temporali diverse. Morningstar non è responsabile per qualunque danno o perdita derivante da qualunque uso delle informazioni e chi visiona tali informazioni sarà responsabile dell'uso che andrà a farne. Non vi è naturalmente garanzia alcuna che i risultati del passato trovino un riscontro nel futuro.