

# Jupiter Asia Pacific Income Fund L USD Acc

## Categoria Morningstar™

Asia-Pacific ex-Japan Equity Income

## Benchmark Morningstar

MSCI AC Asia Pacific ex Japan High

Dividend Yield NR USD

Usato nel Report

## Benchmark Dichiarato

MSCI AC Asia Pac Ex JPN NR USD

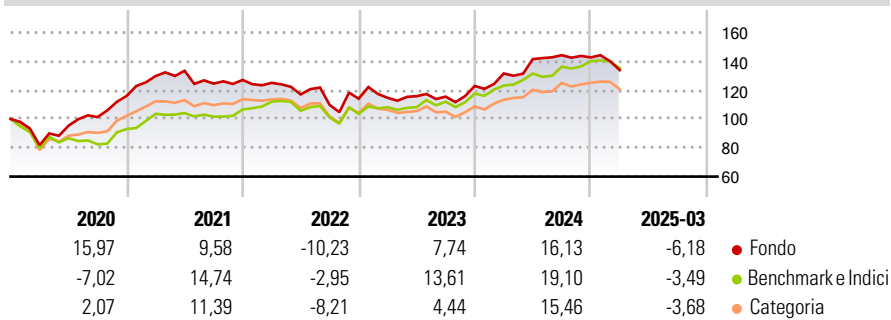
## Morningstar Rating™

★★★

### Obiettivo d'Investimento Dichiarato

The objective of the Fund is to seek to achieve long term capital growth and income.

### Rendimenti



### Misure di Rischio

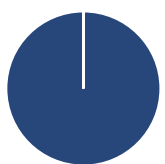
3Y Alpha	-3,78	3Y Sharpe Ratio	0,06
3Y Beta	1,04	3Y Std Dev	14,63
3Y R-Squared	87,92	3Y Risk	+Med
3Y Info Ratio	-0,65	5Y Risk	+Med
3Y Tracking Error	6,36	10Y Risk	Alto

Basati su MSCI AC Asia Pacific ex Japan High Dividend Yield NR USD (dove applicabile)

Rend. Cumulati %	Fondo	Bmk	Cat	Rendimenti Trimestrali %	Q1	Q2	Q3	Q4
3-Mesi	-11,53	-9,02	-9,75	2025	-6,18	-	-	-
6-Mesi	-14,02	-8,91	-11,21	2024	7,04	7,59	1,92	-1,07
1-Anno	-1,06	1,54	-1,25	2023	0,54	1,02	-0,29	6,40
3-Anni Ann.ti	-0,06	3,07	-0,38	2022	-1,60	-6,43	-6,24	3,98
5-Anni Ann.ti	7,73	8,12	6,66	2021	11,93	2,79	-6,66	2,04
10-Anni Ann.ti	1,75	2,82	2,57					

Rendimenti aggiornati al 16/04/2025

### Portafoglio 31/03/2025



Asset Allocation %	Netta
● Azioni	100,00
● Obbligazioni	0,00
● Liquidità	0,00
● Altro	0,00

### Style Box

#### Azionaria

Capitalizz.	Value	Blend	Growth
Large			
Mid			
Small			

#### Capitalizzazione media di mercato

Ave Mkt Cap USD

51.969,6

7

### Mkt Cap %

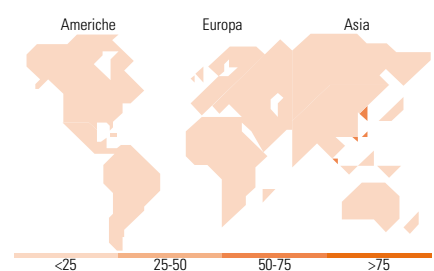
Fondo	Fondo
Giant	70,19
Large	20,47
Medium	9,34
Small	0,00
Micro	0,00

### Capitalizzazione media di mercato

Ave Mkt Cap USD

51.969,6

7



### Titoli principali

Nome	Settore	%
MediaTek Inc		9,19
Taiwan Semiconductor...		7,28
Hon Hai Precision Industry...		6,39
ITC Ltd		6,33
DBS Group Holdings Ltd		6,03
Singapore Telecommunications...		5,01
Newmont Corp Chess...		5,01
Samsung Electronics Co Ltd...		4,68
Power Grid Corp Of India Ltd		4,05
HCL Technologies Ltd		4,03
% Primi 10 Titoli sul Patrimonio		58,00
Numero Complessivo di Titoli Azionari		27
Numero Complessivo di Titoli Obbligazionari		0

### Distribuzione Settoriale %

Fondo	Fondo
<b>Ciclico</b>	<b>39,87</b>
Materie Prime	8,25
Beni di Consumo Ciclici	7,61
Finanza	19,28
Immobiliare	4,73
<b>Sensibile</b>	<b>47,80</b>
Telecomunicazioni	5,01
Energia	2,86
Beni Industriali	4,75
Tecnologia	35,18
<b>Difensivo</b>	<b>12,32</b>
Beni Difensivi	8,27
Salute	-
Servizi di Pubblica Utilità	4,05

### Ripartizione Geografica %

Fondo	Fondo
<b>America</b>	<b>5,01</b>
Stati Uniti	5,01
Canada	0,00
America Latina e Centrale	0,00
<b>Europa</b>	<b>2,96</b>
Regno Unito	2,96
Europa Occidentale - Euro	0,00
Europa Occidentale - Non Euro	0,00
Europa dell'Est	0,00
Africa	0,00
Medio Oriente	0,00
<b>Asia</b>	<b>92,03</b>
Giappone	0,00
Australasia	18,69
Asia - Paesi Sviluppati	53,39
Asia - Emergente	19,96

### Anagrafica

Società di Gestione	Jupiter Asset Management (Europe) Limited	Patrimonio Classe (Mln)	95,12 USD	Investimento Min. Ingresso	500 USD
Telefono	-	(16/04/2025)		Investimento Min. Successivo	250 USD
Web	http://www.jupiteram.com	Domicilio	IRLANDA	T.E.R.	1,88%
Data di Partenza	13/09/2000	Valuta del Fondo	USD	Spese correnti	1,82%
Nome del Gestore	-	UCITS	Si	Commissione di incentivo	-
Data Inizio Gestione	22/03/2023	Inc/Acc	Acc		
NAV (16/04/2025)	USD 5,06	ISIN	IE0005264431		
Patrimonio Netto (Mln)	161,78 USD				

(31/03/2025)

© 2025 Morningstar Italia. Tutti i diritti sono riservati. Le informazioni qui contenute: (1) sono proprietà di Morningstar, (2) non possono essere copiate, (3) non costituiscono consiglio di investimento; (4) sono fornite con scopi informativi; (5) sono ritenute attendibili da Morningstar che, pertanto, ne garantisce il maggior grado di accuratezza e completezza possibile, fatto salvo il caso in cui queste Le siano state fornite in modo errato e/o non completo dalle relative società prodotte; (6) sono estratte dai dati del fondo disponibili e riferiti a date temporali diverse. Morningstar non è responsabile per qualunque danno o perdita derivante da qualunque uso delle informazioni e chi visiona tali informazioni sarà responsabile dell'uso che andrà a farne. Non vi è naturalmente garanzia alcuna che i risultati del passato trovino un riscontro nel futuro.