

Franklin Mutual European Fund A(acc)EUR

Categoria Morningstar™

Azionari Europa Large Cap Value

Benchmark Morningstar

Morningstar Developed Europe Value

Target Market Exposure NR EUR

Usato nel Report

Benchmark Dichiarato

MSCI Europe Value NR EUR

Morningstar Rating™

★★★

Obiettivo d'Investimento Dichiarato

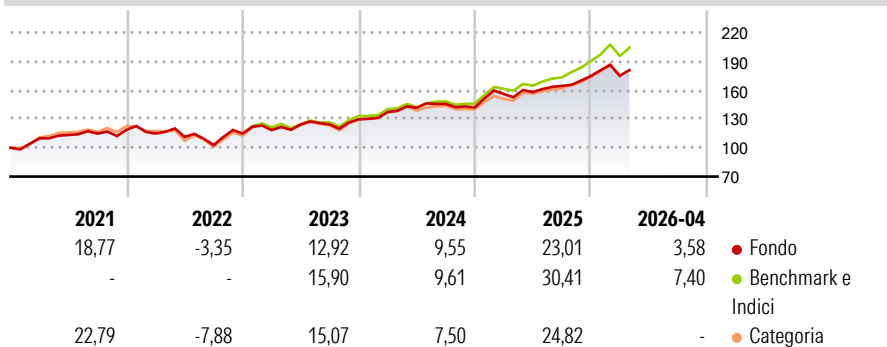
Obiettivo di investimento: > Obiettivo principale: rivalutazione del capitale, eccezionalmente a breve termine; > Obiettivo secondario: reddito. Strategia di investimento: Il Comparto investirà principalmente in titoli azionari e titoli di debito convertibili o presunti tali in azioni ordinarie o privilegiate di società costituite o aventi la principale attività nei paesi europei in cui il Gestore del portafoglio ritiene essere disponibili a prezzi più bassi rispetto al valore effettivo, sulla base di criteri oggettivi e riconosciuti (valore intrinseco). Il Comparto può inoltre investire fino al 10% del patrimonio netto totale investito in titoli di emittenti statunitensi e di altri emittenti non europei.

Misure di Rischio

3Y Alpha	-2,28	3Y Sharpe Ratio	1,09
3Y Beta	0,94	3Y Std Dev	9,96
3Y R-Squared	91,54	3Y Risk	Basso
3Y Info Ratio	-1,22	5Y Risk	-Med
3Y Tracking Error	2,98	10Y Risk	+Med

Basati su Morningstar Developed Europe Value Target Market Exposure NR EUR (dove applicabile)

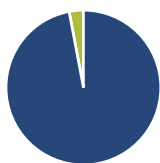
Rendimenti



Rend. Cumulati %	Fondo	Bmk	Cat	Rendimenti Trimestrali %	Q1	Q2	Q3	Q4
3-Mesi	0,15	3,64	1,57	2026	0,20	-	-	-
6-Mesi	9,30	14,25	10,84	2025	9,89	1,23	4,10	6,23
1-Anno	18,54	28,15	23,46	2024	5,91	3,19	2,87	-2,55
3-Anni Ann.ti	14,15	17,78	14,69	2023	3,13	5,03	-0,07	4,33
5-Anni Ann.ti	10,49	13,85	11,38	2022	-3,35	-3,01	-7,62	11,61
10-Anni Ann.ti	6,34	9,45	7,87					

Rendimenti aggiornati al 30/04/2026

Portafoglio 31/03/2026



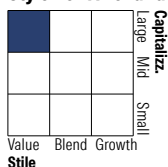
Asset Allocation %

Azioni	97,03
Obbligazioni	0,00
Liquidità	2,97
Altro	0,00

Netta

Azioni	97,03
Obbligazioni	0,00
Liquidità	2,97
Altro	0,00

Style Box Azionaria

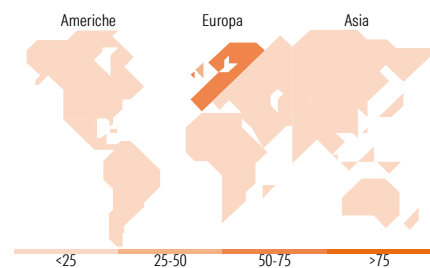


Mkt Cap %

Fondo	44,06
Giant	34,67
Large	21,27
Medium	0,00
Small	0,00
Micro	0,00

Capitalizzazione media di mercato

Fondo	49.445,2
Ave Mkt Cap EUR	8



Titoli principali

Nome	Settore	%
Roche Holding AG Ordinary...	+	4,63
BP PLC	+	4,31
Shell PLC	+	4,00
BNP Paribas Act. Cat.A	+	3,84
Novartis AG Registered Shares	+	3,58
HSBC Holdings PLC	+	3,54
UniCredit SpA	+	3,31
ASR Nederland NV	+	3,01
CaixaBank SA	+	3,00
Natwest Grp	-	2,79
% Primi 10 Titoli sul Patrimonio		36,01
Numero Complessivo di Titoli Azionari		44
Numero Complessivo di Titoli Obbligazionari		0

Distribuzione Settoriale %

	Fondo
Ciclico	40,27
Materie Prime	5,98
Beni di Consumo Ciclici	1,75
Finanza	32,55
Immobiliare	-
Sensibile	33,72
Telecomunicazioni	7,47
Energia	9,96
Beni Industriali	14,58
Tecnologia	1,70
Difensivo	26,01
Beni Difensivi	11,39
Salute	11,55
Servizi di Pubblica Utilità	3,06

Ripartizione Geografica %

	Fondo
America	5,72
Stati Uniti	5,72
Canada	0,00
America Latina e Centrale	0,00
Europa	91,98
Regno Unito	32,61
Europa Occidentale - Euro	46,22
Europa Occidentale - Non Euro	11,12
Europa dell'Est	2,02
Africa	0,00
Medio Oriente	0,00
Asia	2,31
Giappone	0,00
Australasia	0,00
Asia - Paesi Sviluppati	2,31
Asia - Emergente	0,00

Anagrafica

Società di Gestione	Franklin Templeton International Services S.à r.l.	Patrimonio Classe (Mln)	317,99 EUR	Investimento Min. Ingresso	1.000 EUR
Telefono	+352 46 66 67 212	Domicilio	LUSSEMBURGO	Investimento Min. Successivo	1.000 EUR
Web	www.franklintempleton.lu	Valuta del Fondo	EUR	T.E.R.	1,82%
Data di Partenza	31/12/2001	UCITS	Si	Spese correnti	1,82%
Nome del Gestore	-	Inc/Acc	Acc	Commissione di incentivo	-
		ISIN	LU0140363002		

Franklin Mutual European Fund A(acc)EUR

Data Inizio Gestione	01/01/2018
NAV ^(30/04/2026)	EUR 41,36
Patrimonio Netto (Mln) ^(31/03/2026)	659,63 EUR