

# Fidelity Funds - American Growth Fund E-Acc-EUR

## Categoria Morningstar™

Azionari USA Mid Cap

## Benchmark Morningstar

Morningstar US Market Extended NR USD

Usato nel Report

## Benchmark Dichiarato

S&amp;P 500 NR USD

## Morningstar Rating™

★★★★

### Obiettivo d'Investimento Dichiarato

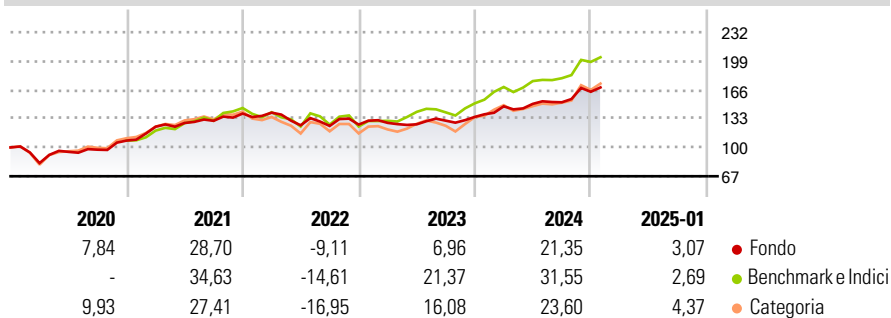
Investe in via principale in titoli azionari statunitensi, con preferenza rivolta a società a piccola e media capitalizzazione. Con effetto dal 2 luglio 2007, l'obiettivo d'investimento sarà il seguente: Il comparto mira ad ottenere la crescita del capitale a lungo termine, in via principale mediante un portafoglio investito in società che hanno la sede principale o svolgono una parte predominante della loro attività in USA.

### Misure di Rischio

3Y Alpha	-3,54	3Y Sharpe Ratio	0,52
3Y Beta	0,67	3Y Std Dev	11,26
3Y R-Squared	79,89	3Y Risk	Basso
3Y Info Ratio	-0,71	5Y Risk	Basso
3Y Tracking Error	8,14	10Y Risk	Basso

Basati su Morningstar US Market Extended NR USD (dove applicabile)

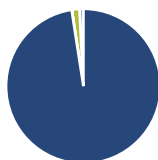
### Rendimenti



Rend. Cumulati %	Fondo	Bmk	Cat	Rendimenti Trimestrali %	Q1	Q2	Q3	Q4
3-Mesi	8,03	11,50	12,87	2025	-	-	-	-
6-Mesi	13,83	19,96	22,91	2025	9,04	1,89	1,20	7,94
1-Anno	20,61	27,91	26,57	2024	1,58	-1,29	3,32	3,24
3-Anni Ann.ti	8,05	14,64	9,91	2023	0,76	-10,35	-0,60	1,23
5-Anni Ann.ti	10,06	14,90	10,74	2022	14,78	3,45	1,90	6,35
10-Anni Ann.ti	10,25	13,46	10,43	2021				

Rendimenti aggiornati al 04/02/2025

### Portafoglio 31/12/2024



Asset Allocation %	Netta
● Azioni	97,55
● Obbligazioni	0,06
● Liquidità	1,56
● Altro	0,83

### Style Box Azionaria

Capitalizz.	Value	Blend	Growth
Large			
Mid			
Small			

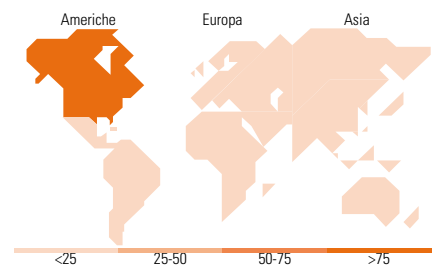
Stile

### Mkt Cap %

Fondo	Fondo
Giant	24,06
Large	14,30
Medium	36,74
Small	20,24
Micro	4,65

### Capitalizzazione media di mercato

Fondo	Fondo
Ave Mkt Cap USD	50.292,36



### Titoli principali

Nome	Settore	%
Alphabet Inc Class A	IT	6,44
NVIDIA Corp	IT	3,55
Boston Scientific Corp	Sanità	3,26
Amazon.com Inc	IT	3,16
Tesla Inc	IT	2,95
UnitedHealth Group Inc	Sanità	2,85
Fidelity National...	IT	2,77
RenaissanceRe Holdings Ltd	Assicurazioni	2,76
Aon PLC Class A	Assicurazioni	2,73
Tradeweb Markets Inc	IT	2,58
% Primi 10 Titoli sul Patrimonio		33,06
Numero Complessivo di Titoli Azionari		67
Numero Complessivo di Titoli Obbligazionari		1

### Distribuzione Settoriale %

Fondo	Fondo
<b>Ciclico</b>	<b>34,46</b>
Materie Prime	4,60
Beni di Consumo Ciclici	12,00
Finanza	17,22
Immobiliare	0,65
<b>Sensibile</b>	<b>38,67</b>
Telecomunicazioni	7,10
Energia	1,46
Beni Industriali	8,84
Tecnologia	21,27
<b>Difensivo</b>	<b>26,87</b>
Beni Difensivi	7,97
Salute	18,90
Servizi di Pubblica Utilità	-

### Ripartizione Geografica %

Fondo	Fondo
<b>America</b>	<b>96,88</b>
Stati Uniti	91,98
Canada	4,90
America Latina e Centrale	0,00
<b>Europa</b>	<b>3,12</b>
Regno Unito	3,12
Europa Occidentale - Euro	0,00
Europa Occidentale - Non Euro	0,00
Europa dell'Est	0,00
Africa	0,00
Medio Oriente	0,00
<b>Asia</b>	<b>0,00</b>
Giappone	0,00
Australasia	0,00
Asia - Paesi Sviluppati	0,00
Asia - Emergente	0,00

### Anagrafica

Società di Gestione	Fidelity (FIL Inv Mgmt (Lux) S.A.)	Patrimonio Classe (Mln)	28,16 EUR	Investimento Min. Ingresso	2.500 USD
Telefono	+ 352 250 404 2400	Domicilio	LUSSEMBURGO	Investimento Min. Successivo	1.000 USD
Web	www.fidelity-international.com	Valuta del Fondo	EUR	T.E.R.	1,69%
Data di Partenza	11/09/2000	UCITS	Si	Spese correnti	2,64%
Nome del Gestore	Aditya Khowala	Inc/Acc	Acc	Commissione di incentivo	-
Data Inizio Gestione	21/12/2012	ISIN	LU0115760109		
NAV (04/02/2025)	EUR 44,53				
Patrimonio Netto (Mln)	954,53 USD				

(31/12/2024)

© 2025 Morningstar Italia. Tutti i diritti sono riservati. Le informazioni qui contenute: (1) sono proprietà di Morningstar, (2) non possono essere copiate, (3) non costituiscono consiglio di investimento; (4) sono fornite con scopi informativi; (5) sono ritenute attendibili da Morningstar che, pertanto, ne garantisce il maggior grado di accuratezza e completezza possibile, fatto salvo il caso in cui queste Le siano state fornite in modo errato e/o non completo dalle relative società prodotte; (6) sono estratte dai dati del fondo disponibili e riferiti a date temporali diverse. Morningstar non è responsabile per qualunque danno o perdita derivante da qualunque uso delle informazioni e chi visiona tali informazioni sarà responsabile dell'uso che andrà a farne. Non vi è naturalmente garanzia alcuna che i risultati del passato trovino un riscontro nel futuro.