

Fidelity Funds - Emerging Markets Fund E-Acc-EUR

Categoria Morningstar™
Azionari Paesi Emergenti

Benchmark Morningstar
Morningstar Emerging Markets Target
Market Exposure NR USD
Usato nel Report

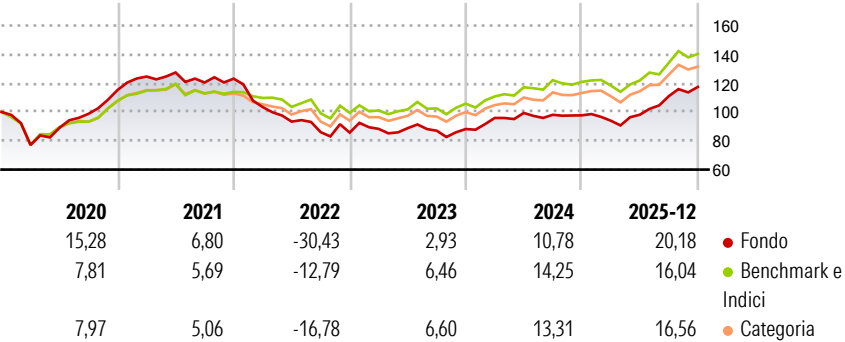
Benchmark Dichiarato
MSCI EM NR USD

Morningstar Rating™
★★

Obiettivo d'Investimento Dichiarato

Il comparto investe in via principale in zone a rapida crescita economica, compresi i paesi di America Latina, Sud-Est Asiatico, Africa, Europa dell'Est (Russia compresa) e Medioriente.

Rendimenti



Misure di Rischio


3Y Alpha	-0,35	3Y Sharpe Ratio	0,72
3Y Beta	0,94	3Y Std Dev	11,34
3Y R-Squared	84,51	3Y Risk	Med
3Y Info Ratio	-0,21	5Y Risk	+Med
3Y Tracking Error	5,36	10Y Risk	Med

Basati su Morningstar Emerging Markets Target Market Exposure NR USD (dove applicabile)

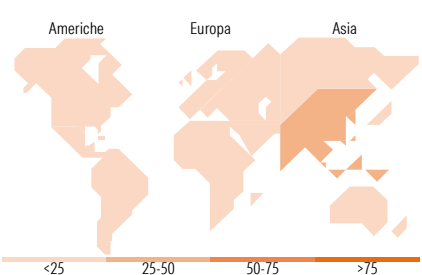
Rend. Cumulati %	Fondo	Bmk	Cat	Rendimenti Trimestrali %	Q1	Q2	Q3	Q4
3-Mesi	9,29	5,62	6,44	2026	-	-	-	-
6-Mesi	22,89	17,99	19,19	2025	-3,81	4,40	13,16	5,76
1-Anno	28,25	23,24	24,44	2024	8,72	3,63	-1,30	-0,38
3-Anni Ann.ti	10,59	12,82	11,84	2023	3,03	0,57	-2,00	1,35
5-Anni Ann.ti	0,96	6,15	5,07	2022	-16,00	-9,78	-7,84	-0,39
10-Anni Ann.ti	6,16	9,36	8,44					

Rendimenti aggiornati al 30/01/2026

Portafoglio 31/12/2025



Style Box Azionaria	Mkt Cap %	Fondo
Giant		39,93
Large		40,85
Medium		16,50
Small		2,73
Micro		0,00
Value Blend Growth		
Stile		
Capitalizzazione media di mercato		
Ave Mkt Cap EUR		36.762,98



Titoli principali	Settore	%
Taiwan Semiconductor...	🏭	10,06
Naspers Ltd Class N	🏠	8,53
Samsung Electronics Co Ltd	🏭	3,75
OTP Bank PLC	🏠	3,74
Compania De Minas...	🏠	3,04
Endeavour Mining PLC	🏠	2,71
SK Square	🏭	2,61
Contemporary Amperex...	⚙️	2,58
Elite Material Co Ltd	🏭	2,52
Nu Holdings Ltd Ordinary...	🏠	2,39
% Primi 10 Titoli sul Patrimonio		41,91
Numero Complessivo di Titoli Azionari		82
Numero Complessivo di Titoli Obbligazionari		0

Distribuzione Settoriale %	Fondo
🔄 Ciclico	55,10
🏠 Materie Prime	16,49
🏠 Beni di Consumo Ciclici	13,43
🏠 Finanza	24,42
🏠 Immobiliare	0,77
🔌 Sensibile	41,98
📶 Telecomunicazioni	2,86
🔥 Energia	1,19
⚙️ Beni Industriali	8,86
💻 Tecnologia	29,06
🛡️ Difensivo	2,92
🏠 Beni Difensivi	1,92
🏠 Salute	1,00
💡 Servizi di Pubblica Utilità	-

Ripartizione Geografica %	Fondo
America	16,43
Stati Uniti	1,10
Canada	4,62
America Latina e Centrale	10,72
Europa	26,59
Regno Unito	4,46
Europa Occidentale - Euro	1,20
Europa Occidentale - Non Euro	0,00
Europa dell'Est	4,82
Africa	15,33
Medio Oriente	0,77
Asia	56,98
Giappone	0,00
Australasia	0,00
Asia - Paesi Sviluppati	31,59
Asia - Emergente	25,39

Anagrafica

Società di Gestione	Fidelity (FIL Inv Mgmt (Lux) S.A.)	Patrimonio Classe (Mln)	75,77 EUR	Investimento Min. Ingresso	2.500 USD
Telefono	+ 352 250 404 2400	Domicilio	LUSSEMBURGO	Investimento Min. Successivo	1.000 USD
Web	www.fidelity-international.com	Valuta del Fondo	EUR	T.E.R.	2,68%
Data di Partenza	11/09/2000	UCITS	Si	Spese correnti	2,66%
Nome del Gestore	Nick Price	Inc/Acc	Acc	Commissione di incentivo	-
Data Inizio Gestione	02/12/2019	ISIN	LU0115763970		
NAV (30/01/2026)	EUR 67,55				

Fidelity Funds - Emerging Markets Fund E-Acc-EUR

Patrimonio Netto (Mln)	230,46 EUR
(31/12/2025)	