

Fidelity Funds - European Growth Fund E-Acc-EUR

Categoria Morningstar™

Azionari Europa Large Cap Blend

Benchmark Morningstar

Morningstar Developed Europe Target

Market Exposure NR EUR

Usato nel Report

Benchmark Dichiarato

MSCI Europe NR EUR

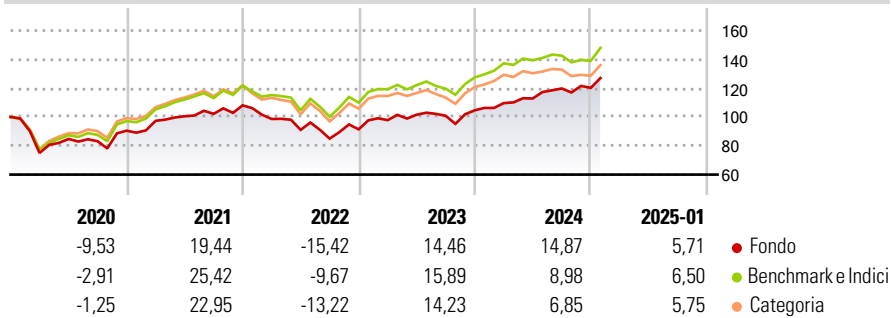
Morningstar Rating™

★★

Obiettivo d'Investimento Dichiarato

Il comparto investe in via principale in titoli azionari quotati nelle borse europee.

Rendimenti



Misure di Rischio

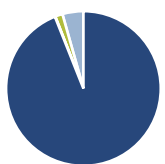
3Y Alpha	-1,18	3Y Sharpe Ratio	0,35
3Y Beta	0,93	3Y Std Dev	13,22
3Y R-Squared	88,04	3Y Risk	-Med
3Y Info Ratio	-0,37	5Y Risk	Med
3Y Tracking Error	4,63	10Y Risk	Med

Basati su Morningstar Developed Europe Target Market Exposure NR EUR (dove applicabile)

Rend. Cumulati %	Fondo	Bmk	Cat	Rendimenti Trimestrali %	Q1	Q2	Q3	Q4
3-Mesi	7,19	5,80	4,72	2025	-	-	-	-
6-Mesi	11,37	8,48	6,49	2025	-	-	-	-
1-Anno	20,50	13,85	12,24	2024	4,79	2,92	6,17	0,33
3-Anni Ann.ti	6,64	8,17	6,57	2023	7,00	3,87	-0,77	3,78
5-Anni Ann.ti	4,70	7,90	6,92	2022	-8,75	-7,68	-6,68	7,59
10-Anni Ann.ti	4,45	6,44	5,76	2021	7,56	3,26	1,68	5,76

Rendimenti aggiornati al 04/02/2025

Portafoglio 31/12/2024



Asset Allocation %	Netta
● Azioni	93,99
● Obbligazioni	0,09
● Liquidità	1,55
● Altro	4,38

Style Box

Azionaria

Style	Value	Blend	Growth	Capitalizz.
Large				High
Mid				Medium
Small				Low

Capitalizzazione

Ave Mkt Cap EUR

41.900,2

4

Mkt Cap %

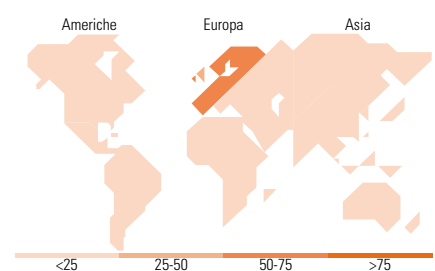
Fondo	Fondo
Giant	32,46
Large	54,00
Medium	13,55
Small	0,00
Micro	0,00

Capitalizzazione media di mercato

Ave Mkt Cap EUR

41.900,2

4



Titoli principali

Nome	Settore	%
Ferrovial SE	Industria	4,38
3i Group Ord	Finanza	4,34
Allianz SE	Assicurazione	4,19
Industria De Diseno Textil...	Industria	3,85
Unilever PLC	Alimentari	3,63
TotalEnergies SE	Energia	3,51
Sage Group (The) PLC	Finanza	3,18
SAP SE	Tecnologia	3,11
Koninklijke Ahold Delhaize NV	Alimentari	3,08
RELX PLC	Finanza	2,80
% Primi 10 Titoli sul Patrimonio		36,08
Numero Complessivo di Titoli Azionari		49
Numero Complessivo di Titoli Obbligazionari		4

Distribuzione Settoriale %

Distribuzione Settoriale %	Fondo
Ciclico	35,70
Materie Prime	1,43
Beni di Consumo Ciclici	10,79
Finanza	23,48
Immobiliare	-
Sensibile	37,00
Telecomunicazioni	5,31
Energia	3,73
Beni Industriali	18,59
Tecnologia	9,37
Difensivo	27,30
Beni Difensivi	15,72
Salute	8,02
Servizi di Pubblica Utilità	3,57

Ripartizione Geografica %

Ripartizione Geografica %	Fondo
America	0,00
Stati Uniti	0,00
Canada	0,00
America Latina e Centrale	0,00
Europa	100,00
Regno Unito	30,67
Europa Occidentale - Euro	57,96
Europa Occidentale - Non Euro	11,36
Europa dell'Est	0,00
Africa	0,00
Medio Oriente	0,00
Asia	0,00
Giappone	0,00
Australasia	0,00
Asia - Paesi Sviluppati	0,00
Asia - Emergente	0,00

Anagrafica

Società di Gestione	Fidelity (FL Inv Mgmt (Lux) S.A.)	Patrimonio Classe (Mln)	22,69 EUR	Investimento Min. Ingresso	2.500 USD
Telefono	+ 352 250 404 2400	Domicilio	LUSSEMBURGO	Investimento Min. Successivo	1.000 USD
Web	www.fidelity-international.com	Valuta del Fondo	EUR	T.E.R.	1,69%
Data di Partenza	11/09/2000	UCITS	Si	Spese correnti	2,63%
Nome del Gestore	Fred Sykes	Inc/Acc	Acc	Commissione di incentivo	-
Data Inizio Gestione	01/09/2024	ISIN	LU0115764192		
NAV (04/02/2025)	EUR 51,91				

Fidelity Funds - European Growth Fund E-Acc-EUR

Patrimonio Netto (Mln) 7.126,13 EUR

(31/12/2024)