

# Fidelity Funds - European Dynamic Growth Fund E-Acc-EUR

## Categoria Morningstar™

Azionari Europa Large Cap Growth

## Benchmark Morningstar

Morningstar Developed Europe Growth

Target Market Exposure NR EUR

Usato nel Report

## Benchmark Dichiarato

MSCI Europe NR EUR

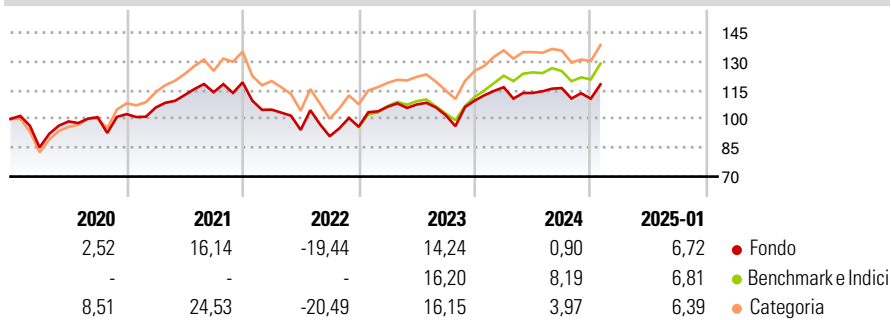
## Morningstar Rating™

★★★

### Obiettivo d'Investimento Dichiarato

Il fondo investe in prevalenza in società europee di medie dimensioni a crescita rapida allo scopo di conseguire la crescita del capitale nel lungo termine.

### Rendimenti



### Misure di Rischio

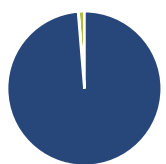
3Y Alpha	-4,24	3Y Sharpe Ratio	0,09
3Y Beta	1,03	3Y Std Dev	15,83
3Y R-Squared	93,66	3Y Risk	Med
3Y Info Ratio	-1,10	5Y Risk	Med
3Y Tracking Error	4,00	10Y Risk	Med

Basati su Morningstar Developed Europe Growth Target Market Exposure NR EUR (dove applicabile)

Rend. Cumulati %	Fondo	Bmk	Cat	Rendimenti Trimestrali %	Q1	Q2	Q3	Q4
3-Mesi	4,77	6,26	6,08	2025	-	-	-	-
6-Mesi	5,84	7,48	7,09	2025	-	-	-	-
1-Anno	4,59	11,08	8,44	2024	6,33	-2,55	2,24	-4,76
3-Anni Ann.ti	2,86	7,40	4,59	2023	10,89	1,09	-5,19	7,48
5-Anni Ann.ti	2,38	7,60	6,45	2022	-11,95	-10,07	-3,50	5,43
10-Anni Ann.ti	6,87	7,18	6,81	2021	3,31	6,13	1,34	4,52

Rendimenti aggiornati al 04/02/2025

### Portafoglio 31/12/2024



Asset Allocation %	Netta
● Azioni	98,69
● Obbligazioni	0,07
● Liquidità	1,24
● Altro	0,00

### Style Box

#### Azionaria

Capitalizza	Large	Mid	Small
Value			
Blend			
Growth			

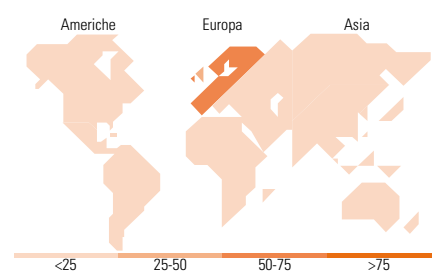
Style

### Mkt Cap %

Fondo	Fondo
Giant	27,77
Large	45,06
Medium	25,92
Small	1,25
Micro	0,00

### Capitalizzazione media di mercato

Fondo	Fondo
Ave Mkt Cap EUR	32.611,49



### Titoli principali

Nome	Settore	%
RELX PLC		6,97
Experian PLC		6,44
SAP SE		4,23
Sage Group (The) PLC		3,84
Air Liquide SA		3,60
Coloplast AS Class B		3,36
Beiersdorf AG		3,28
Merck KGaA		2,96
Intertek Group PLC		2,73
ConvaTec Group PLC		2,70
% Primi 10 Titoli sul Patrimonio		40,10
Numero Complessivo di Titoli Azionari		51
Numero Complessivo di Titoli Obbligazionari		4

### Distribuzione Settoriale %

Distribuzione Settoriale %	Fondo
<b>Ciclico</b>	<b>22,58</b>
Materie Prime	4,96
Beni di Consumo Ciclici	9,48
Finanza	8,14
Immobiliare	-
<b>Sensibile</b>	<b>44,83</b>
Telecomunicazioni	3,89
Energia	1,19
Beni Industriali	22,87
Tecnologia	16,87
<b>Difensivo</b>	<b>32,59</b>
Beni Difensivi	10,05
Salute	21,49
Servizi di Pubblica Utilità	1,05

### Ripartizione Geografica %

Ripartizione Geografica %	Fondo
<b>America</b>	<b>2,67</b>
Stati Uniti	2,67
Canada	0,00
America Latina e Centrale	0,00
<b>Europa</b>	<b>97,33</b>
Regno Unito	38,16
Europa Occidentale - Euro	44,32
Europa Occidentale - Non Euro	14,85
Europa dell'Est	0,00
Africa	0,00
Medio Oriente	0,00
<b>Asia</b>	<b>0,00</b>
Giappone	0,00
Australasia	0,00
Asia - Paesi Sviluppati	0,00
Asia - Emergente	0,00

### Anagrafica

Società di Gestione	Fidelity (FIL Inv Mgmt (Lux) S.A.)	Patrimonio Classe (Mln)	134,59 EUR	Investimento Min. Ingresso	2.500 USD
Telefono	+ 352 250 404 2400	(04/02/2025)		Investimento Min. Successivo	1.000 USD
Web	www.fidelity-international.com	Domicilio	LUSSEMBURGO	T.E.R.	-
Data di Partenza	13/02/2001	Valuta del Fondo	EUR	Spese correnti	2,63%
Nome del Gestore	Fabio Riccelli	UCITS	Si	Commissione di incentivo	-
Data Inizio Gestione	02/01/2020	Inc/Acc	Acc		
NAV (04/02/2025)	EUR 74,30	ISIN	LU0119124864		

# Fidelity Funds - European Dynamic Growth Fund E-Acc-EUR

Patrimonio Netto (Mln) 2.290,74 EUR

(31/12/2024)