

# Janus Henderson Capital Funds plc - Global Life Sciences Fund Class A2 HEUR

**Categoria Morningstar™**

Azionari Altri Settori

**Benchmark Morningstar**
Not Categorized  
Usato nel Report
**Benchmark Dichiarato**

MSCI World/Health Care NR USD

**Morningstar Rating™**

Senza rating

**Obiettivo d'Investimento Dichiarato**

Il Comparto ha come obiettivo di investimento la crescita a lungo termine del capitale e persegue il proprio obiettivo investendo prevalentemente in titoli azionari di società di qualunque paese selezionate per il loro potenziale di crescita. Il Comparto investirà prevalentemente in titoli di società ritenute, dal Sub-Consulente per gli investimenti, orientate alle scienze della vita (Life Sciences).

**Rendimenti**

**Misure di Rischio**

3Y Alpha	-	3Y Sharpe Ratio	0,35
3Y Beta	-	3Y Std Dev	15,10
3Y R-Squared	-	3Y Risk	-
3Y Info Ratio	-	5Y Risk	-
3Y Tracking Error	-	10Y Risk	-


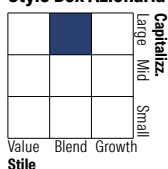
**Rend. Cumulati %**

	Fondo
3-Mesi	9,84
6-Mesi	27,62
1-Anno	14,86
3-Anni Ann.ti	7,83
5-Anni Ann.ti	3,52
10-Anni Ann.ti	7,47

Rendimenti aggiornati al 03/02/2026

**Rendimenti**

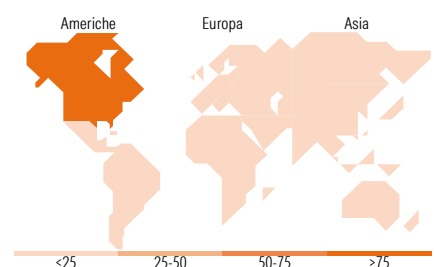
	Q1	Q2	Q3	Q4
<b>Trimestrali %</b>				
2026	-	-	-	-
2025	0,05	-4,57	6,93	17,58
2024	7,60	1,01	4,40	-11,98
2023	-2,44	3,78	-5,08	7,21
2022	-5,86	-9,40	-3,18	12,33

**Portafoglio 31/12/2025**

**Style Box Azionaria**

**Mkt Cap %**

	Fondo
Giant	22,12
Large	39,95
Medium	17,44
Small	16,27
Micro	4,22

**Capitalizzazione media di mercato**

	Fondo
Ave Mkt Cap USD	78.956,74


**Titoli principali**

Nome	Settore	%
Eli Lilly and Co	+	9,70
Johnson & Johnson	+	5,61
AstraZeneca PLC	+	4,29
UnitedHealth Group Inc	+	3,46
AbbVie Inc	+	3,41
Abbott Laboratories	+	2,66
argenx SE ADR	+	2,65
Novartis AG ADR	+	2,51
Praxis Precision Medicines...	+	2,38
Boston Scientific Corp	+	2,35
% Primi 10 Titoli sul Patrimonio		39,01
Numero Complessivo di Titoli Azionari		92
Numero Complessivo di Titoli Obbligazionari		0

**Distribuzione Settoriale %**

	Fondo
<b>Ciclico</b>	<b>0,00</b>
Materie Prime	-
Beni di Consumo Ciclici	-
Finanza	-
Immobiliare	-
<b>Sensibile</b>	<b>0,00</b>
Telecomunicazioni	-
Energia	-
Beni Industriali	-
Tecnologia	-
<b>Difensivo</b>	<b>100,00</b>
Beni Difensivi	-
Salute	100,00
Servizi di Pubblica Utilità	-

**Ripartizione Geografica %**

	Fondo
<b>America</b>	<b>84,51</b>
Stati Uniti	84,24
Canada	0,27
America Latina e Centrale	0,00
<b>Europa</b>	<b>14,82</b>
Regno Unito	4,34
Europa Occidentale - Euro	3,02
Europa Occidentale - Non Euro	6,24
Europa dell'Est	0,00
Africa	0,00
Medio Oriente	1,22
<b>Asia</b>	<b>0,67</b>
Giappone	0,67
Australasia	0,00
Asia - Paesi Sviluppati	0,00
Asia - Emergente	0,00

**Anagrafica**

Società di Gestione	Janus Henderson Investors	Patrimonio Classe (Mln)	176,91 EUR	Investimento Min. Ingresso	2.500 EUR
Telefono	8002270486	(03/02/2026)		Investimento Min. Successivo	100 EUR
Web	www.janushenderson.com	Domicilio	IRLANDA	T.E.R.	2,41%
Data di Partenza	31/03/2000	Valuta del Fondo	EUR	Spese correnti	2,38%
Nome del Gestore	Andy Acker	UCITS	Si	Commissione di incentivo	-
Data Inizio Gestione	01/05/2007	Inc/Acc	Acc		
NAV (03/02/2026)	EUR 51,01	ISIN	IE0002122038		
Patrimonio Netto (Mln)	4.604,52 USD				

(31/12/2025)