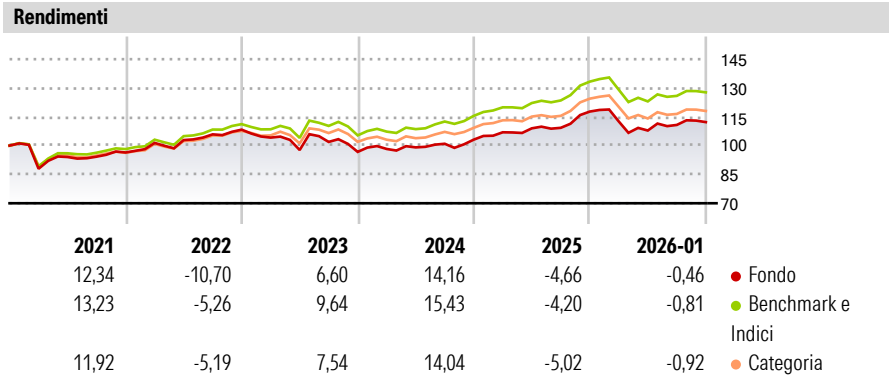


Janus Henderson Capital Funds plc - High Yield Fund Class A2 USD

<b>Categoria Morningstar™</b>	<b>Benchmark Morningstar</b>	<b>Benchmark Dichiarato</b>	<b>Morningstar Rating™</b>
Obbligazionari High Yield USD	Morningstar US High-Yield Bond TR USD Usato nel Report	Bloomberg US Corporate High Yield TR USD	★

**Obiettivo d'Investimento Dichiarato**  
Fund. Il principale obiettivo d'investimento di questo Comparto è quello di ottenere un reddito corrente elevato. L'apprezzamento del capitale è un obiettivo secondario, se compatibile con l'obiettivo primario.



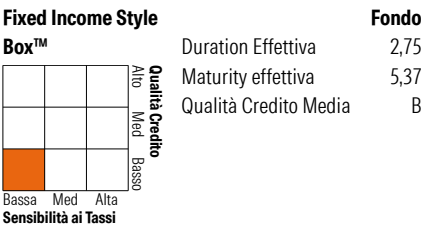

Misure di Rischio			
3Y Alpha	-1,96	3Y Sharpe Ratio	0,19
3Y Beta	1,15	3Y Std Dev	6,86
3Y R-Squared	95,77	3Y Risk	Alto
3Y Info Ratio	-1,21	5Y Risk	Alto
3Y Tracking Error	1,26	10Y Risk	+Med

Basati su Morningstar US High-Yield Bond TR USD (dove applicabile)

Rend. Cumulati %	Fondo	Bmk	Cat	Rendimenti Trimestrali %	Q1	Q2	Q3	Q4
3-Mesi	-0,58	-0,58	-0,77	2026	-	-	-	-
6-Mesi	2,16	1,92	1,42	2025	-4,38	-4,18	2,70	1,32
1-Anno	-5,51	-5,76	-6,57	2024	3,71	1,92	0,25	7,75
3-Anni Ann.ti	4,00	5,47	4,30	2023	1,57	0,85	1,90	2,13
5-Anni Ann.ti	2,60	4,84	4,08	2022	-3,83	-6,21	4,31	-5,09
10-Anni Ann.ti	3,71	6,14	4,73					

Rendimenti aggiornati al 03/02/2026

Portafoglio 31/12/2025



Credit Quality %	Fond	Credit Quality %	Fond
AAA	0,00	BBB	0,00
AA	0,00	BB	33,37
A	0,00	B	50,37
		Below B	9,47
		Not Rated	6,79

Titoli principali		
Nome	Settore	%
Tallgrass Energy Partners...	—	2,39
Kioxia Holdings Corp. 6.625%	—	2,00
Caesars Entertainment Inc. 6%	—	1,51
Jane Street Group LLC / JSG...	—	1,49
Star Parent Inc. 9%	—	1,49
LifePoint Health, Inc 10%	—	1,46
Verde Purchaser LLC 10.5%	—	1,44
Howard Midstream Energy...	—	1,44
Mohegan Escrow Issuer LLC...	—	1,35
First Quantum Minerals Ltd. 8%	—	1,35
% Primi 10 Titoli sul Patrimonio		15,94
Numero Complessivo di Titoli Azionari		11
Numero Complessivo di Titoli Obbligazionari		148

Fixed Income Sector Weightings %		Fondo
Governativo		0,26
Societario		98,55
Cartolarizzazioni		0,00
Enti Locali		0,00
Liquidità ed equivalenti		1,19
Derivati		0,00
Coupon Range %		Fondo
0 coupon		7,12
Da 0 a 4 cedole		3,51
Da 4 a 6 cedole		14,32
Da 6 a 8 cedole		44,56
Da 8 a 10 cedole		25,42
Da 10 a 12 cedole		3,07
Oltre 12 cedole		1,99

Scadenze %		Fondo
da 1 a 3		2,37
da 3 a 5		40,34
da 5 a 7		33,03
da 7 a 10		22,18
da 10 a 15		1,69
da 15 a 20		0,00
da 20 a 30		0,00
oltre 30		0,39

Anagrafica

Società di Gestione	Janus Henderson Investors	Patrimonio Classe (Mln)	14,67 USD	Investimento Min. Ingresso	2.500 USD
Telefono	8002270486	(03/02/2026)		Investimento Min. Successivo	100 USD
Web	www.janushenderson.com	Domicilio	IRLANDA	T.E.R.	1,67%
Data di Partenza	24/12/1998	Valuta del Fondo	USD	Spese correnti	1,92%
Nome del Gestore	-	UCITS	Si	Commissione di incentivo	-
Data Inizio Gestione	28/06/2019	Inc/Acc	Acc		
NAV (03/02/2026)	USD 35,28	ISIN	IE0004446971		
Patrimonio Netto (Mln)	326,31 USD				

(31/12/2025)