

# Santander European Dividend B

## Categoria Morningstar™

Azionari Europa - Reddito

## Benchmark Morningstar

Morningstar Developed Europe Dividend

Yield &gt;2.5% NR EUR

Usato nel Report

## Benchmark Dichiarato

MSCI EUROPE NET HIGH DIVIDEND NR

EUR

## Morningstar Rating™

★★

### Obiettivo d'Investimento Dichiarato

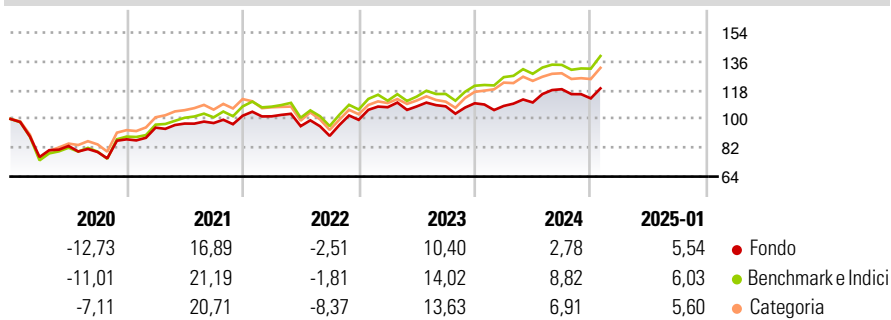
Questo Comparto investirà in un portafoglio diversificato di valori a reddito variabile di emittenti europei quotati o negoziati nelle borse ufficiali o nei Mercati Regolamentati europei. Questo Comparto investirà principalmente in valori a reddito variabile di emittenti dei Paesi sviluppati d'Europa (la maggioranza dei quali verseranno dividendi su tali valori) e fino al 5% delle proprie attività nette in valori a reddito variabile di emittenti dei Paesi d'Europa dell'Est e Turchia. Altri investimenti potranno comprendere anche obbligazioni convertibili, warrant o strumenti derivati.

### Misure di Rischio

3Y Alpha	-2,91	3Y Sharpe Ratio	0,23
3Y Beta	0,93	3Y Std Dev	12,34
3Y R-Squared	91,88	3Y Risk	-Med
3Y Info Ratio	-0,96	5Y Risk	-Med
3Y Tracking Error	3,60	10Y Risk	Basso

Basati su Morningstar Developed Europe Dividend Yield >2.5% NR EUR (dove applicabile)

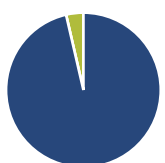
### Rendimenti



Rend. Cumulati %	Fondo	Bmk	Cat	Rendimenti Trimestrali %	Q1	Q2	Q3	Q4
3-Mesi	3,96	7,04	6,08	2025	-	-	-	-
6-Mesi	6,17	11,36	10,91	2024	-1,52	2,02	7,50	-4,83
1-Anno	12,22	17,84	15,60	2023	7,93	0,44	0,06	1,77
3-Anni Ann.ti	4,70	8,31	7,55	2022	-0,36	-6,03	-6,36	11,19
5-Anni Ann.ti	3,68	6,97	6,12	2021	8,41	2,65	0,34	4,69
10-Anni Ann.ti	2,59	5,45	4,91					

Rendimenti aggiornati al 07/02/2025

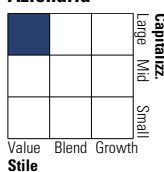
### Portafoglio 31/01/2025



Asset Allocation %	Netta
● Azioni	96,39
● Obbligazioni	0,00
● Liquidità	3,61
● Altro	0,00

### Style Box

#### Azionaria

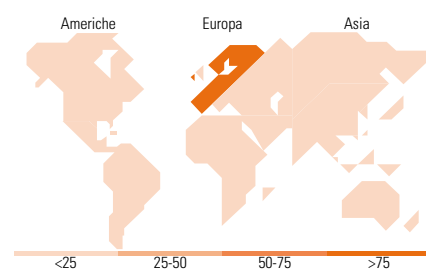
Value Blend Growth  
Stile

### Mkt Cap %

Fondo	Fondo
Giant	43,84
Large	38,82
Medium	17,34
Small	0,00
Micro	0,00

### Capitalizzazione media di mercato

Fondo	Fondo
Ave Mkt Cap EUR	46.668,4



### Titoli principali

Nome	Settore	%
Roche Holding AG	+	7,28
Sanofi SA	+	4,58
AXA SA	+	4,06
Reckitt Benckiser Group PLC	+	3,88
Vinci SA	+	3,76
National Grid PLC	+	3,74
TotalEnergies SE	+	3,71
Allianz SE	+	3,32
Zurich Insurance Group AG	+	3,24
Rio Tinto PLC Registered...	+	3,06
% Primi 10 Titoli sul Patrimonio		40,63
Numero Complessivo di Titoli Azionari		51
Numero Complessivo di Titoli Obbligazionari		0

### Distribuzione Settoriale %

	Fondo
<b>Ciclico</b>	<b>26,39</b>
Materie Prime	4,89
Beni di Consumo Ciclici	4,55
Finanza	15,85
Immobiliare	1,11
<b>Sensibile</b>	<b>17,56</b>
Telecomunicazioni	4,60
Energia	4,79
Beni Industriali	7,08
Tecnologia	1,08
<b>Difensivo</b>	<b>56,05</b>
Beni Difensivi	23,70
Salute	21,84
Servizi di Pubblica Utilità	10,51

### Ripartizione Geografica %

	Fondo
<b>America</b>	<b>0,00</b>
Stati Uniti	0,00
Canada	0,00
America Latina e Centrale	0,00
<b>Europa</b>	<b>100,00</b>
Regno Unito	21,01
Europa Occidentale - Euro	60,95
Europa Occidentale - Non Euro	18,04
Europa dell'Est	0,00
Africa	0,00
Medio Oriente	0,00
<b>Asia</b>	<b>0,00</b>
Giappone	0,00
Australasia	0,00
Asia - Paesi Sviluppati	0,00
Asia - Emergente	0,00

### Anagrafica

Società di Gestione	Santander Asset Management (LUX) S.A.	Patrimonio Classe (Mln)	3,28 EUR	Investimento Min. Ingresso	25.000 EUR
Telefono	-	Domicilio	LUSSEMBURGO	Investimento Min. Successivo	-
Web	www.santanderassetmanagement.com	Valuta del Fondo	EUR	T.E.R.	1,66%
Data di Partenza	31/12/1997	UCITS	Si	Spese correnti	1,75%
Nome del Gestore	Rodrigo Utrera	Inc/Acc	Acc	Commissione di incentivo	-
Data Inizio Gestione	01/01/2022	ISIN	LU0082927285		
NAV (07/02/2025)	EUR 8,03				

# Santander European Dividend B

Patrimonio Netto (Mln)

69,56 EUR

(31/01/2025)