

Goldman Sachs Japan Equity Portfolio B Shares Inc USD (Snap)

Categoria Morningstar™

Azionari Giappone Large Cap

Benchmark Morningstar

Morningstar Japan Target Market

Exposure NR JPY

Usato nel Report

Benchmark Dichiarato

TOPIX TR JPY

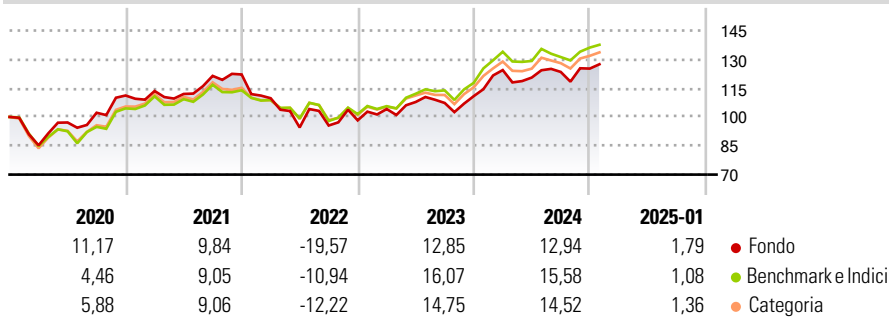
Morningstar Rating™

★★

Obiettivo d'Investimento Dichiarato

Per gli investitori che cercano l'accumulazione del capitale a lungo termine mediante investimenti in titoli giapponesi.

Rendimenti



Misure di Rischio

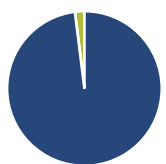
3Y Alpha	-2,73	3Y Sharpe Ratio	0,21
3Y Beta	0,98	3Y Std Dev	14,47
3Y R-Squared	82,56	3Y Risk	+Med
3Y Info Ratio	-0,67	5Y Risk	Med
3Y Tracking Error	5,39	10Y Risk	Med

Basati su Morningstar Japan Target Market Exposure NR JPY (dove applicabile)

Rend. Cumulati %	Fondo	Bmk	Cat	Rendimenti Trimestrali %	Q1	Q2	Q3	Q4
3-Mesi	6,99	6,83	6,50	2025	-	-	-	-
6-Mesi	11,62	8,41	10,04	2025	-	-	-	-
1-Anno	10,10	9,62	9,71	2024	12,25	-3,14	2,43	1,41
3-Anni Ann.ti	4,30	7,36	6,30	2023	6,01	3,55	-0,48	3,31
5-Anni Ann.ti	4,32	6,40	5,95	2022	-10,12	-13,88	1,09	2,79
10-Anni Ann.ti	5,41	6,88	6,75	2021	2,11	-1,36	8,41	0,60

Rendimenti aggiornati al 04/02/2025

Portafoglio 31/12/2024



Asset Allocation %	Netta
● Azioni	98,03
● Obbligazioni	0,00
● Liquidità	1,97
● Altro	0,00

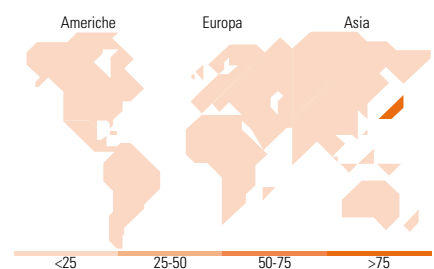
Style Box

Azionaria

Style	Value	Blend	Growth
Capitalizz	Large	Mid	Small

Capitalizzazione media di mercato

Mkt Cap %	Fondo
Giant	45,60
Large	32,86
Medium	20,78
Small	0,75
Micro	0,00
Ave Mkt Cap JPY	4.089,24
	2,15



Titoli principali

Nome	Settore	%
Toyota Motor Corp	Automobili	5,53
Sony Group Corp	Media	5,14
Mitsubishi UFJ Financial...	Banca	4,73
Sumitomo Mitsui Financial...	Banca	3,23
Hitachi Ltd	Macchine	3,01
ITOCHU Corp	Macchine	2,85
Tokio Marine Holdings Inc	Assicurazioni	2,64
Recruit Holdings Co Ltd	Software	2,64
Keyence Corp	Software	2,15
Sumitomo Corp	Macchine	2,09
% Primi 10 Titoli sul Patrimonio		34,01
Numero Complessivo di Titoli Azionari		90
Numero Complessivo di Titoli Obbligazionari		0

Distribuzione Settoriale %

Distribuzione Settoriale %	Fondo
Ciclico	34,97
Materie Prime	3,65
Beni di Consumo Ciclici	15,29
Finanza	14,51
Immobiliare	1,52
Sensibile	46,33
Telecomunicazioni	8,30
Energia	0,54
Beni Industriali	18,57
Tecnologia	18,91
Difensivo	18,70
Beni Difensivi	6,61
Salute	10,07
Servizi di Pubblica Utilità	2,01

Ripartizione Geografica %

Ripartizione Geografica %	Fondo
America	0,00
Stati Uniti	0,00
Canada	0,00
America Latina e Centrale	0,00
Europa	0,00
Regno Unito	0,00
Europa Occidentale - Euro	0,00
Europa Occidentale - Non Euro	0,00
Europa dell'Est	0,00
Africa	0,00
Medio Oriente	0,00
Asia	100,00
Giappone	100,00
Australasia	0,00
Asia - Paesi Sviluppati	0,00
Asia - Emergente	0,00

Anagrafica

Società di Gestione	Goldman Sachs Asset Management B.V.	Patrimonio Classe (Mln)	0,09 USD	Investimento Min. Ingresso	1.500 EUR
Telefono	+31-703781781	(04/02/2025)		Investimento Min. Successivo	-
Web	https://www.gsam.com	Domicilio	LUSSEMBURGO	T.E.R.	3,18%
Data di Partenza	05/03/2001	Valuta del Fondo	USD	Spese correnti	3,20%
Nome del Gestore	Ichiro Kosuge	UCITS	Si	Commissione di incentivo	-
Data Inizio Gestione	01/02/2014	Inc/Acc	Inc		
NAV (04/02/2025)	USD 16,58	ISIN	LU0102224275		
Patrimonio Netto (Mln)	150.815,11 JPY				

(31/12/2024)