

# iMGP Global Diversified Income N EUR HP

## Categoria Morningstar™

Bilanciati Flessibili EUR - Globali

## Benchmark Morningstar

Morningstar Euro Moderate Global Target

Allocation NR EUR

Usato nel Report

## Benchmark Dichiarato

Bloomberg US Treasury Bill 1-3 M TR USD

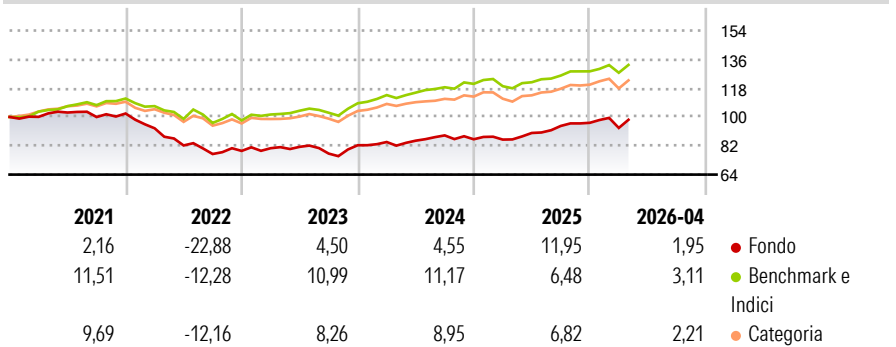
## Morningstar Rating™

★★

### Obiettivo d'Investimento Dichiarato

Lo scopo di questo comparto è di offrire ai propri investitori un incremento di valore dei loro investimenti tramite un portafoglio composto da azioni ed obbligazioni di emittenti di diverse nazionalità ed espresso in diverse valute.

### Rendimenti



### Misure di Rischio

3Y Alpha	-3,37	3Y Sharpe Ratio	0,45
3Y Beta	1,19	3Y Std Dev	8,44
3Y R-Squared	79,05	3Y Risk	Med
3Y Info Ratio	-0,64	5Y Risk	Med
3Y Tracking Error	4,05	10Y Risk	Med

Basati su Morningstar Euro Moderate Global Target Allocation NR EUR (dove applicabile)

### Rend. Cumulati %

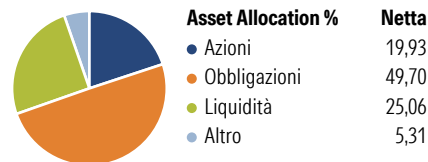
	Fondo	Bmk	Cat
3-Mesi	1,83	2,49	3,10
6-Mesi	5,15	5,09	6,15
1-Anno	15,75	12,49	14,87
3-Anni Ann.ti	7,21	9,51	9,13
5-Anni Ann.ti	-0,51	5,01	4,30
10-Anni Ann.ti	1,74	5,81	4,62

Rendimenti aggiornati al 06/05/2026

### Rendimenti

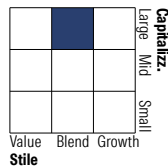
	Q1	Q2	Q3	Q4
2026	-3,33	-	-	-
2025	-0,23	4,81	4,90	2,06
2024	2,46	0,99	3,88	-2,74
2023	2,14	1,07	-5,18	6,75
2022	-9,05	-11,53	-6,49	2,50

### Portafoglio 31/10/2025

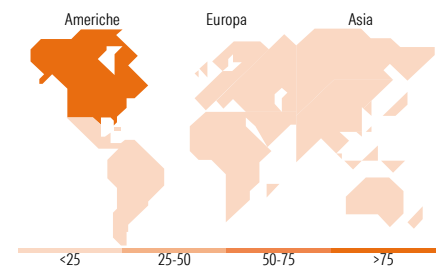


### Morningstar Style Box®

#### Stile Azionario



#### Reddito Fisso



### Titoli principali

Nome	Settore	%
iShares Physical Gold ETC	—	5,31
International Bank for...	—	4,01
John Deere Capital Corp. 5.15%	—	2,87
Amazon.com, Inc. 4.7%	—	2,85
JPMorgan Chase & Co.	—	2,81
Apple Inc. 4.15%	—	2,81
Intel Corporation 5.2%	—	2,81
Pepsico Inc 4.45%	—	2,78
Walmart Inc 4.1%	—	2,72
Sumitomo Mitsui Financial...	—	2,65
% Primi 10 Titoli sul Patrimonio		31,61
Numero Complessivo di Titoli Azionari		10
Numero Complessivo di Titoli Obbligazionari		20

### Distribuzione Settoriale %

	Fondo
Ciclico	26,90
Sensibile	63,46
Difensivo	9,63

### Fixed Income Sector Weightings %

	Fondo
Governativo	5,36
Societario	61,11
Cartolarizzazioni	0,00
Enti Locali	0,00
Liquidità ed equivalenti	33,52
Derivati	0,00

### Ripartizione Geografica %

	Fondo
<b>America</b>	<b>85,15</b>
Stati Uniti	85,15
Canada	0,00
America Latina e Centrale	0,00
<b>Europa</b>	<b>5,35</b>
Regno Unito	0,00
Europa Occidentale - Euro	1,32
Europa Occidentale - Non Euro	4,01
Europa dell'Est	0,00
Africa	0,00
Medio Oriente	0,02
<b>Asia</b>	<b>9,49</b>
Giappone	0,78
Australasia	0,00
Asia - Paesi Sviluppati	2,21
Asia - Emergente	6,50

### Anagrafica

Società di Gestione	iM Global Partner Asset Management S.A.	Patrimonio Classe (Mln)	3,80 EUR	Investimento Min. Ingresso	-
Telefono	+352 26 27 36 1	Domicilio	LUSSEMBURGO	Investimento Min. Successivo	-
Web	https://www.imgp.com/	Valuta del Fondo	EUR	T.E.R.	-
Data di Partenza	12/11/2001	UCITS	Si	Spese correnti	2,66%
Nome del Gestore	Adrien Pichoud	Inc/Acc	Acc	Commissione di incentivo	-
Data Inizio Gestione	08/06/2020	ISIN	LU0133193242		
NAV (06/05/2026)	EUR 233,72				
Patrimonio Netto (Mln)	16,04 USD				

(31/10/2025)