

Goldman Sachs Liquid Euro - A Cap EUR

Categoria Morningstar™

Monetari a Breve Termine EUR

Benchmark Morningstar

Morningstar Euro 1-Month Cash GR EUR

Usato nel Report

Benchmark Dichiarato

Euro Short Term Rate

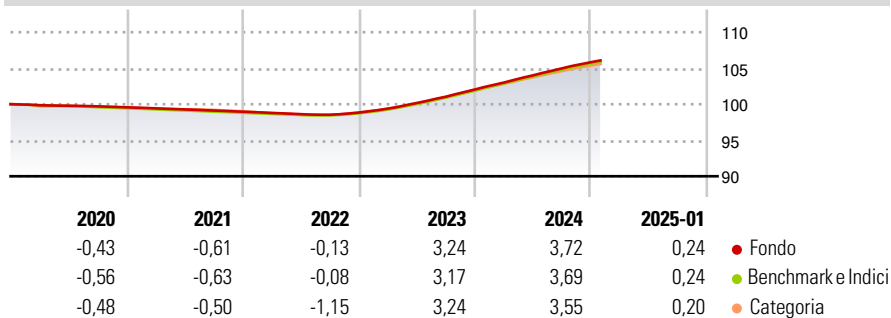
Morningstar Rating™

Senza rating

Obiettivo d'Investimento Dichiarato

-

Rendimenti



Misure di Rischio


| | | | |
|-------------------|------|-----------------|------|
| 3Y Alpha | - | 3Y Sharpe Ratio | 0,31 |
| 3Y Beta | - | 3Y Std Dev | 0,51 |
| 3Y R-Squared | - | 3Y Risk | - |
| 3Y Info Ratio | 0,31 | 5Y Risk | - |
| 3Y Tracking Error | 0,05 | 10Y Risk | - |

Basati su Morningstar Euro 1-Month Cash GR EUR (dove applicabile)

| Rend. Cumulati % | Fondo | Bmk | Cat | Rendimenti Trimestrali % | Q1 | Q2 | Q3 | Q4 |
|------------------|-------|------|------|--------------------------|-------|-------|-------|-------|
| 3-Mesi | 0,77 | 0,75 | 0,70 | 2025 | - | - | - | - |
| 6-Mesi | 1,69 | 1,65 | 1,54 | 2024 | 0,94 | 0,97 | 0,93 | 0,82 |
| 1-Anno | 3,62 | 3,59 | 3,41 | 2023 | 0,56 | 0,79 | 0,86 | 0,99 |
| 3-Anni Ann.ti | 2,38 | 2,36 | 2,36 | 2022 | -0,18 | -0,17 | -0,08 | 0,30 |
| 5-Anni Ann.ti | 1,21 | 1,16 | 1,18 | 2021 | -0,15 | -0,15 | -0,16 | -0,16 |
| 10-Anni Ann.ti | 0,43 | 0,39 | 0,44 | | | | | |

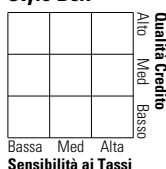
Rendimenti aggiornati al 04/02/2025

Portafoglio 30/11/2024



Fixed Income

Style Box™



Duration Effettiva -

Maturità effettiva -

Qualità Credito Media

Fondo

Credit Quality % Fond

0

0

Titoli principali

| Nome | Settore | % |
|---|---------|-------|
| L279_Other Liquid_Assets | - | 41,76 |
| Flemish Community 0% | - | 1,97 |
| DH Europe Finance II SARL 0% | - | 1,91 |
| Clearstream Banking S.A. 0% | - | 1,69 |
| Sumitomo Mitsui Banking... | - | 1,51 |
| Credit Agricole S.A. 0% | - | 1,51 |
| BPCE SA 1% | - | 1,35 |
| Barclays Bank plc 1% | - | 1,29 |
| Matchpoint Finance PLC 0% | - | 1,29 |
| BNP Paribas Securities... | - | 1,25 |
| % Primi 10 Titoli sul Patrimonio | | 55,51 |
| Numero Complessivo di Titoli Azionari | | 0 |
| Numero Complessivo di Titoli Obbligazionari | | 0 |

Fixed Income Sector Weightings %

| | Fondo |
|--------------------------|--------|
| Governativo | 0,00 |
| Societario | 0,00 |
| Cartolarizzazioni | 0,00 |
| Enti Locali | 0,00 |
| Liquidità ed equivalenti | 100,00 |
| Derivati | 0,00 |

Coupon Range %

| | Fondo |
|-------------------|-------|
| 0 coupon | 0,00 |
| Da 0 a 4 cedole | 0,00 |
| Da 4 a 6 cedole | 0,00 |
| Da 6 a 8 cedole | 0,00 |
| Da 8 a 10 cedole | 0,00 |
| Da 10 a 12 cedole | 0,00 |
| Oltre 12 cedole | 0,00 |

Scadenze %

Fondo

Anagrafica

| | | | | | |
|------------------------|-------------------------------------|-------------------------|--------------|------------------------------|-------------|
| Società di Gestione | Goldman Sachs Asset Management B.V. | Patrimonio Classe (Mln) | 283,47 EUR | Investimento Min. Ingresso | 250.000 EUR |
| Telefono | +31-703781781 | Domicilio | LUSSEMBURGO | Investimento Min. Successivo | - |
| Web | https://www.gsam.com | Valuta del Fondo | EUR | T.E.R. | - |
| Data di Partenza | 06/05/2002 | UCITS | Si | Spese correnti | 0,12% |
| Nome del Gestore | - | Inc/Acc | Acc | Commissione di incentivo | - |
| Data Inizio Gestione | 01/03/2009 | ISIN | LU0147323579 | | |
| NAV (04/02/2025) | EUR 1.299,61 | | | | |
| Patrimonio Netto (Mln) | 5.614,55 EUR | | | | |

(30/11/2024)