

Candriam Bonds Credit Opportunities Class C EUR Cap

Categoria Morningstar™

Obbligazionari Flessibili Globali - EUR
Hedged

Benchmark Morningstar

Morningstar Global Core Bond GR Hedged
EUR
Usato nel Report

Benchmark Dichiarato

Euro Short Term Rate

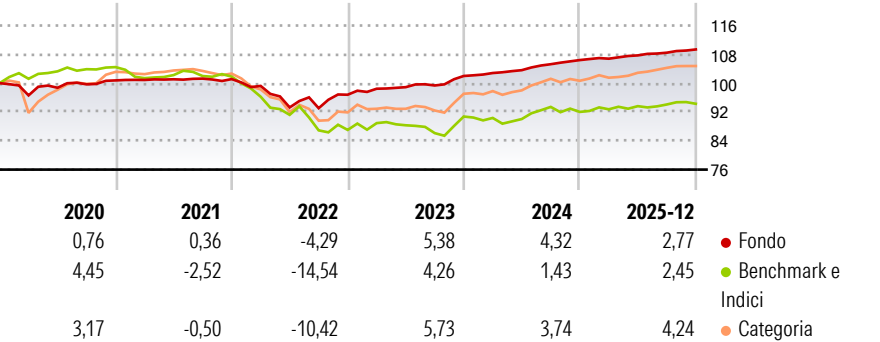
Morningstar Rating™

★★★

Obiettivo d'Investimento Dichiarato

Candriam Bonds Credit Opportunities, comparto della Sicav Candriam Bonds, sfrutta le opportunità d'investimento offerte dalle obbligazioni High Yield europee e nord-americane. La sua allocazione di riferimento è del 75% in obbligazioni High Yield e del 25% in obbligazioni Investment Grade.

Rendimenti



Misure di Rischio

3Y Alpha	1,16	3Y Sharpe Ratio	0,92
3Y Beta	0,22	3Y Std Dev	1,24
3Y R-Squared	57,96	3Y Risk	Basso
3Y Info Ratio	0,42	5Y Risk	-Med
3Y Tracking Error	3,47	10Y Risk	Basso

Basati su Morningstar Global Core Bond GR Hedged EUR (dove applicabile)

Rend. Cumulati %

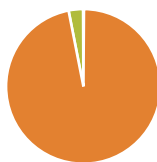
	Fondo	Bmk	Cat
3-Mesi	0,69	-0,29	0,55
6-Mesi	1,47	1,29	2,33
1-Anno	2,91	2,59	4,75
3-Anni Ann.ti	3,84	2,08	3,84
5-Anni Ann.ti	1,68	-1,84	0,26
10-Anni Ann.ti	1,52	0,02	1,29

Rendimenti aggiornati al 29/01/2026

Rendimenti Trimestrali %

	Q1	Q2	Q3	Q4
2026	-	-	-	-
2025	0,36	0,86	0,70	0,82
2024	0,80	0,77	1,59	1,09
2023	1,73	0,43	0,48	2,65
2022	-1,86	-6,02	-0,23	4,02

Portafoglio 30/11/2025



Asset Allocation %

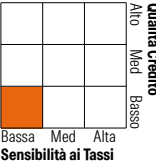
- Azioni
- Obbligazioni
- Liquidità
- Altro

Netta

-0,11
97,02
3,02
0,07

Fixed Income Style

Box™



Duration Effettiva
Maturità effettiva
Qualità Credito Media

Fondo

1,31
3,75
BB

Credit Quality %

Fond	Credit Quality %	Fond
0	0	0
AAA	0,00	BBB 7,93
AA	0,00	BB 64,58
A	0,00	B 19,50
		Below B 0,00
		Not Rated 8,00

Titoli principali

Nome	Settore	%
Lorca Telecom Bondco S.A.U. 4%	—	3,88
James Hardie International...	—	3,81
Coty Inc. 5.75%	—	3,71
Azelis Finance NV 5.75%	—	3,51
Amber Finco PLC 6.625%	—	2,93
Nidda Healthcare Holding...	—	2,84
Grifols S.A. 7.5%	—	2,80
Standard Building Solutions...	—	2,68
Tk Elevator Midco GmbH 4.375%	—	2,53
CCO Holdings, LLC/ CCO...	—	2,34
% Primi 10 Titoli sul Patrimonio		31,02
Numero Complessivo di Titoli Azionari		0
Numero Complessivo di Titoli Obbligazionari		64

Fixed Income Sector Weightings %

	Fondo
■ Governativo	0,19
■ Societario	97,35
■ Cartolarizzazioni	0,00
■ Enti Locali	0,00
■ Liquidità ed equivalenti	2,83
■ Derivati	-0,37

Coupon Range %

	Fondo
0 coupon	0,08
Da 0 a 4 cedole	46,03
Da 4 a 6 cedole	36,97
Da 6 a 8 cedole	15,63
Da 8 a 10 cedole	1,29
Da 10 a 12 cedole	0,00
Oltre 12 cedole	0,00

Scadenze %

	Fondo
da 1 a 3	43,66
da 3 a 5	33,48
da 5 a 7	10,49
da 7 a 10	0,03
da 10 a 15	0,01
da 15 a 20	0,00
da 20 a 30	0,01
oltre 30	4,01

Anagrafica

Società di Gestione	Candriam	Patrimonio Classe (Mln)	155,23 EUR	Investimento Min. Ingresso	-
Telefono	+352 27975130	(29/01/2026)		Investimento Min. Successivo	-
Web	www.candriam.com	Domicilio	LUSSEMBURGO	T.E.R.	-
Data di Partenza	06/02/2003	Valuta del Fondo	EUR	Spese correnti	1,27%
Nome del Gestore	-	UCITS	Si	Commissione di incentivo	20,00%
Data Inizio Gestione	01/05/2011	Inc/Acc	Acc		
NAV (29/01/2026)	EUR 220,41	ISIN	LU0151324422		
Patrimonio Netto (Mln)	559,16 EUR				

(30/11/2025)