

Ostrum SRI Money IC

Categoria Morningstar™

Monetari EUR

Benchmark Morningstar

Morningstar Euro 1-Month Cash GR EUR

Usato nel Report

Benchmark Dichiarato

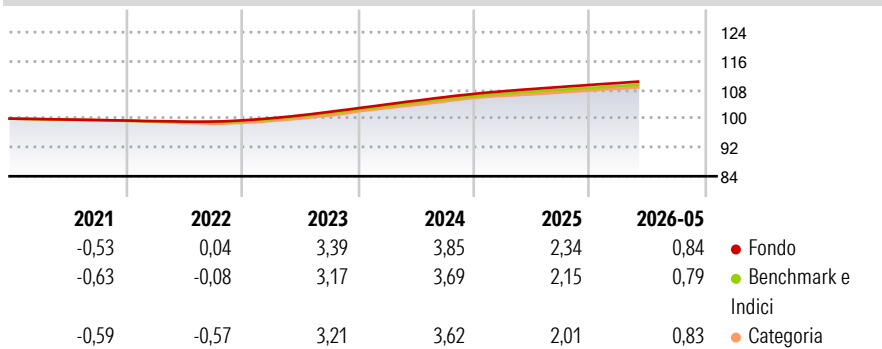
€STER Capitalisé EUR

Morningstar Rating™

Senza rating

Obiettivo d'Investimento Dichiarato

-

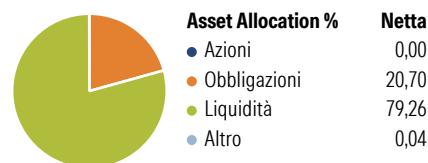
Rendimenti

Misure di Rischio

3Y Alpha	-	3Y Sharpe Ratio	3,62
3Y Beta	-	3Y Std Dev	0,25
3Y R-Squared	-	3Y Risk	-
3Y Info Ratio	3,72	5Y Risk	-
3Y Tracking Error	0,05	10Y Risk	-

Basati su Morningstar Euro 1-Month Cash GR EUR (dove applicabile)

Rend. Cumulati %	Fondo	Bmk	Cat	Rendimenti Trimestrali %	Q1	Q2	Q3	Q4
3-Mesi	0,53	0,48	0,57	2026	0,49	-	-	-
6-Mesi	1,04	0,96	1,09	2025	0,69	0,58	0,53	0,52
1-Anno	2,09	1,91	2,10	2024	1,02	0,98	0,95	0,84
3-Anni Ann.ti	3,08	2,90	3,03	2023	0,59	0,79	0,95	1,02
5-Anni Ann.ti	2,06	1,89	1,98	2022	-0,15	-0,14	0,01	0,33
10-Anni Ann.ti	0,87	0,70	0,82					

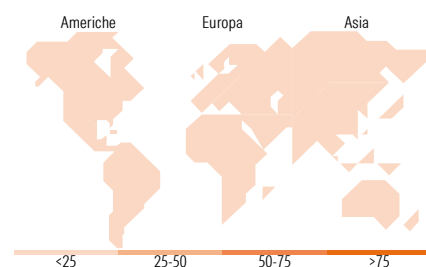
Rendimenti aggiornati al 24/06/2026

Portafoglio 31/05/2026

Fixed Income Style
Box™

Qualità Credito	
Alto	Basso
Alto	Alto
Med	Med
Basso	Basso

Sensibilità ai Tassi

 Duration Effettiva -
 Maturity effettiva -
 Qualità Credito Media

Fondo

Titoli principali

Nome	Settore	%
Codeis Securities SA 0%	-	2,50
Ostrum SRI Cash Plus SI	-	2,48
Ostrum SRI Cash M	-	2,20
Ostrum SRI Money Plus SI	-	2,18
Purple Protected Asset Sa	-	1,75
Codeis Securities SA 0%	-	1,51
Ostrum Euro Liquidity LVNAV SI	-	1,51
Ostrum SRI Money 6M SI/C	-	1,32
% Primi 10 Titoli sul Patrimonio		15,46
Numero Complessivo di Titoli Azionari		0
Numero Complessivo di Titoli Obbligazionari		75

Fixed Income Sector Weightings %

	Fondo
🏛️ Governativo	0,00
🏢 Societario	21,16
📁 Cartolarizzazioni	0,00
🏠 Enti Locali	0,00
🏦 Liquidità ed equivalenti	78,85
📄 Derivati	-0,01

Coupon Range %

	Fondo
0 coupon	39,43
Da 0 a 4 cedole	60,39
Da 4 a 6 cedole	0,17
Da 6 a 8 cedole	0,00
Da 8 a 10 cedole	0,00
Da 10 a 12 cedole	0,00
Oltre 12 cedole	0,00

Ripartizione Geografica %

	Fondo
America	0,00
Stati Uniti	-
Canada	-
America Latina e Centrale	-
Europa	0,00
Regno Unito	-
Europa Occidentale - Euro	-
Europa Occidentale - Non Euro	-
Europa dell'Est	-
Africa	-
Medio Oriente	-
Asia	0,00
Giappone	-
Australasia	-
Asia - Paesi Sviluppati	-
Asia - Emergente	-

Anagrafica

Società di Gestione	Natixis Investment Managers International	Patrimonio Classe (Mln)	6.744,75 EUR	Investimento Min. Ingresso	100.000 EUR
Telefono	+33 1 78408000	(24/06/2026)		Investimento Min. Successivo	-
Web	www.im.natixis.com	Domicilio	FRANCIA	T.E.R.	-
Data di Partenza	06/07/2002	Valuta del Fondo	EUR	Spese correnti	0,05%
Nome del Gestore	Patrick Mahé	UCITS	Si	Commissione di incentivo	20,00%
Data Inizio Gestione	06/01/2008	Inc/Acc	Acc		
NAV (24/06/2026)	EUR 13.706,87	ISIN	FR0007075122		
Patrimonio Netto (Mln)	10.108,36 EUR				

(31/05/2026)

[See disclosures for more details](#)

© 2026 Morningstar Italia. Tutti i diritti sono riservati. Le informazioni qui contenute: (1) sono proprietà di Morningstar, (2) non possono essere copiate, (3) non costituiscono consiglio di investimento; (4) sono fornite con scopi informativi; (5) sono ritenute attendibili da Morningstar che, pertanto, ne garantisce il maggior grado di accuratezza e completezza possibile, fatto salvo il caso in cui queste Le siano state fornite in modo errato e/o non completo dalle relative società prodotte; (6) sono estratte dai dati del fondo disponibili e riferiti a date temporali diverse. Morningstar non è responsabile per qualunque danno o perdita derivante da qualunque uso delle informazioni e chi visiona tali informazioni sarà responsabile dell'uso che andrà a farne. Non vi è naturalmente garanzia alcuna che i risultati del passato trovino un riscontro nel futuro.