

First Eagle Amundi International Fund Class AU-C Shares

Categoria Morningstar™

Bilanciati Aggressivi USD

Benchmark Morningstar

Morningstar EAA USD Agg Target

Allocation NR USD

Usato nel Report

Benchmark Dichiarato

SOFR + 4.3% USD

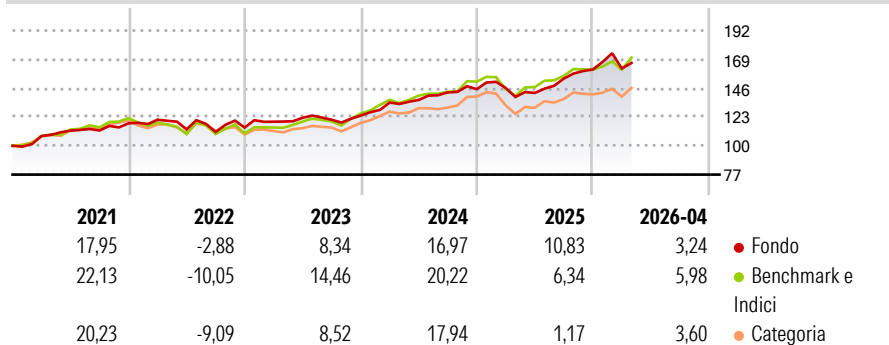
Morningstar Rating™

★★★★

Obiettivo d'Investimento Dichiarato

Il Comparto mira ad offrire agli investitori un incremento di capitale attraverso la diversificazione degli investimenti in tutte le categorie di asset ed una politica conforme a un approccio in termini di valore.

Rendimenti



Misure di Rischio

3Y Alpha	-1,21	3Y Sharpe Ratio	0,98
3Y Beta	0,91	3Y Std Dev	8,72
3Y R-Squared	77,67	3Y Risk	+Med
3Y Info Ratio	-0,49	5Y Risk	+Med
3Y Tracking Error	5,33	10Y Risk	Med

Basati su Morningstar EAA USD Agg Target Allocation NR USD (dove applicabile)

Rend. Cumulati %

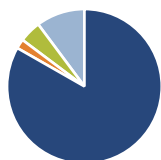
	Fondo	Bmk	Cat
3-Mesi	-1,97	5,73	4,68
6-Mesi	7,68	11,96	9,65
1-Anno	18,02	20,86	16,19
3-Anni Ann.ti	11,74	14,62	10,83
5-Anni Ann.ti	9,01	10,33	7,82
10-Anni Ann.ti	7,36	10,20	7,93

Rendimenti aggiornati al 21/05/2026

Rendimenti

	Q1	Q2	Q3	Q4
Trimestrali %				
2026	0,51	-	-	-
2025	0,65	-2,70	8,02	4,77
2024	8,41	1,51	4,43	1,78
2023	4,08	2,61	-1,30	2,78
2022	2,46	-6,42	-1,77	3,12

Portafoglio 31/03/2026

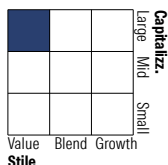


Asset Allocation %

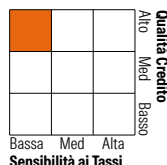
Azioni	83,25
Obbligazioni	1,98
Liquidità	4,57
Altro	10,19

Morningstar Style Box®

Stile Azionario



Reddito Fisso



Titoli principali

Nome	Settore	%
Amundi Physical Gold ETC C	—	5,76
Shell PLC	🔥	2,96
Alphabet Inc Class C	📱	2,25
iShares Physical Gold ETC	—	2,22
Xtrackers Physical Gold ETC	—	2,21
Becton Dickinson & Co	🏥	1,89
Meta Platforms Inc Class A	📱	1,88
SLB Ltd	🔥	1,58
HCA Healthcare Inc	🏥	1,51
Lvmh Moet Hennessy Louis...	🍷	1,33
% Primi 10 Titoli sul Patrimonio		23,60
Numero Complessivo di Titoli Azionari		125
Numero Complessivo di Titoli Obbligazionari		3

Distribuzione Settoriale %

	Fondo
🔄 Ciclico	33,08
📈 Sensibile	43,80
🛡️ Difensivo	23,13

Fixed Income Sector Weightings %

	Fondo
🏛️ Governativo	60,68
⚙️ Societario	0,00
🏠 Cartolarizzazioni	0,00
🏢 Enti Locali	0,00
📁 Liquidità ed equivalenti	37,59
📄 Derivati	1,73

Ripartizione Geografica %

	Fondo
America	59,46
Stati Uniti	49,24
Canada	4,86
America Latina e Centrale	5,35
Europa	25,25
Regno Unito	9,64
Europa Occidentale - Euro	10,32
Europa Occidentale - Non Euro	5,29
Europa dell'Est	0,00
Africa	0,00
Medio Oriente	0,00
Asia	15,29
Giappone	7,34
Australasia	0,00
Asia - Paesi Sviluppati	6,76
Asia - Emergente	1,19

Anagrafica

Società di Gestione	First Eagle Investment Management, LLC	Patrimonio Classe (Mln)	1.038,39 USD	Investimento Min. Ingresso	-
Telefono	212-698-3081	Domicilio	LUSSEMBURGO	Investimento Min. Successivo	-
Web	www.feim.com	Valuta del Fondo	USD	T.E.R.	-
Data di Partenza	12/08/1996	UCITS	Si	Spese correnti	2,26%
Nome del Gestore	Kimball Brooker	Inc/Acc	Acc	Commissione di incentivo	15,00%
Data Inizio Gestione	08/09/2008	ISIN	LU0068578508		
NAV ^(21/05/2026)	USD 12.541,99				
Patrimonio Netto (Mln)	8.955,94 USD				

(31/03/2026)

[See disclosures for more details](#)

© 2026 Morningstar Italia. Tutti i diritti sono riservati. Le informazioni qui contenute: (1) sono proprietà di Morningstar, (2) non possono essere copiate, (3) non costituiscono consiglio di investimento; (4) sono fornite con scopi informativi; (5) sono ritenute attendibili da Morningstar che, pertanto, ne garantisce il maggior grado di accuratezza e completezza possibile, fatto salvo il caso in cui queste Le siano state fornite in modo errato e/o non completo dalle relative società prodotte; (6) sono estratte dai dati del fondo disponibili e riferiti a date temporali diverse. Morningstar non è responsabile per qualunque danno o perdita derivante da qualunque uso delle informazioni e chi visiona tali informazioni sarà responsabile dell'uso che andrà a farne. Non vi è naturalmente garanzia alcuna che i risultati del passato trovino un riscontro nel futuro.