

Pictet-Digital R USD

Categoria Morningstar™
Azionari Settore Tecnologia

Benchmark Morningstar
Morningstar Global Technology NR USD
Usato nel Report

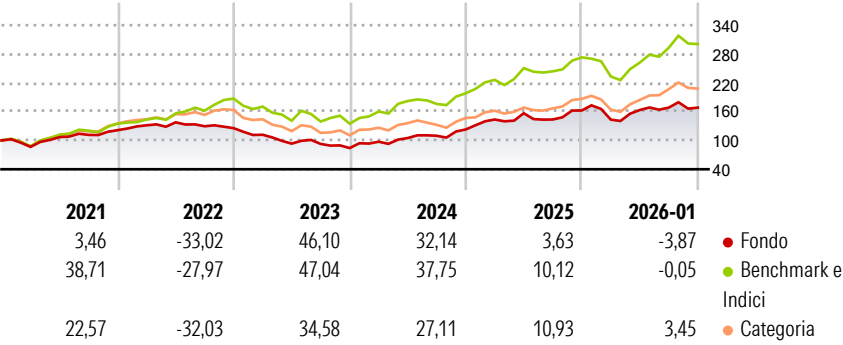
Benchmark Dichiarato
MSCI ACWI NR USD

Morningstar Rating™
★★★

Obiettivo d'Investimento Dichiarato

La politica d'investimento del comparto Telecom è tesa ad incrementare il valore del capitale attraverso l'investimento di non meno di due terzi del patrimonio netto in azioni di società operanti nei settori dei servizi di telecomunicazione, delle tecnologie di rete e di telecomunicazione e dei prodotti hardware e software.

Rendimenti




Misure di Rischio			
3Y Alpha	-4,46	3Y Sharpe Ratio	0,86
3Y Beta	0,95	3Y Std Dev	19,83
3Y R-Squared	76,74	3Y Risk	Med
3Y Info Ratio	-0,81	5Y Risk	-Med
3Y Tracking Error	9,24	10Y Risk	Basso

Basati su Morningstar Global Technology NR USD (dove applicabile)

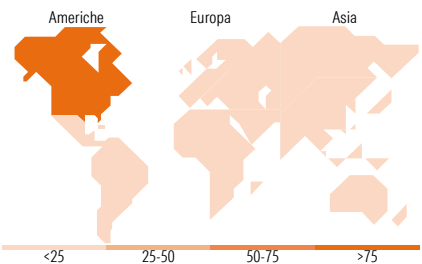
Rend. Cumulati %	Fondo	Bmk	Cat	Rendimenti Trimestrali %	Q1	Q2	Q3	Q4
3-Mesi	-13,22	-6,81	-2,09	2026	-	-	-	-
6-Mesi	-2,62	10,31	17,63	2025	-11,70	13,93	3,11	-0,10
1-Anno	-7,51	11,65	18,56	2024	16,85	9,09	-8,30	13,05
3-Anni Ann.ti	16,90	24,78	21,04	2023	15,77	7,84	4,48	12,01
5-Anni Ann.ti	3,55	15,70	9,66	2022	-10,90	-16,56	-0,61	-9,36
10-Anni Ann.ti	10,88	21,00	19,35					

Rendimenti aggiornati al 03/02/2026

Portafoglio 31/12/2025



Style Box Azionaria	Mkt Cap %	Fondo
Capitalizz. Large	Giant	50,58
Mid	Large	27,27
Small	Medium	13,40
Value	Small	8,34
Blend	Micro	0,41
Growth		
Stile	Capitalizzazione media di mercato	Fondo
	Ave Mkt Cap EUR	252.657,17



Titoli principali		
Nome	Settore	%
Alphabet Inc Class A	ICT	7,78
Amazon.com Inc	Commercio	7,65
Microsoft Corp	ICT	7,52
NVIDIA Corp	ICT	5,44
Meta Platforms Inc Class A	ICT	5,22
Taiwan Semiconductor...	ICT	4,00
SAP SE	ICT	3,34
Intuit Inc	ICT	3,21
Netflix Inc	ICT	3,19
HubSpot Inc	ICT	2,91
% Primi 10 Titoli sul Patrimonio		50,25
Numero Complessivo di Titoli Azionari		44
Numero Complessivo di Titoli Obbligazionari		0

Distribuzione Settoriale %	Fondo
Ciclico	15,59
Materie Prime	-
Beni di Consumo Ciclici	13,94
Finanza	1,65
Immobiliare	-
Sensibile	84,41
Telecomunicazioni	22,13
Energia	-
Beni Industriali	-
Tecnologia	62,28
Difensivo	0,00
Beni Difensivi	-
Salute	-
Servizi di Pubblica Utilità	-

Ripartizione Geografica %	Fondo
America	81,53
Stati Uniti	76,04
Canada	3,87
America Latina e Centrale	1,62
Europa	9,38
Regno Unito	0,00
Europa Occidentale - Euro	9,38
Europa Occidentale - Non Euro	0,00
Europa dell'Est	0,00
Africa	0,00
Medio Oriente	0,00
Asia	9,09
Giappone	0,00
Australasia	0,00
Asia - Paesi Sviluppati	6,25
Asia - Emergente	2,84

Anagrafica

Società di Gestione	Pictet Asset Management (Europe) SA	Patrimonio Classe (Mln)	223,27 USD	Investimento Min. Ingresso	-
Telefono	+352 467 171-1	Domicilio	LUSSEMBURGO	Investimento Min. Successivo	-
Web	www.am.pictet	Valuta del Fondo	USD	T.E.R.	2,70%
Data di Partenza	26/11/1999	UCITS	Si	Spese correnti	2,70%
Nome del Gestore	-	Inc/Acc	Acc	Commissione di incentivo	-
Data Inizio Gestione	18/01/2023	ISIN	LU0101692753		
NAV (03/02/2026)	USD 572,69				
Patrimonio Netto (Mln)	4.164,46 EUR				

(31/12/2025)