

# BlackRock Global Funds - Sustainable Energy Fund A2

## Categoria Morningstar™

Azionari Settore Energie Alternative

## Benchmark Morningstar

Morningstar Global Markets Renewable

Energy NR USD

Usato nel Report

## Benchmark Dichiarato

MSCI ACWI NR USD

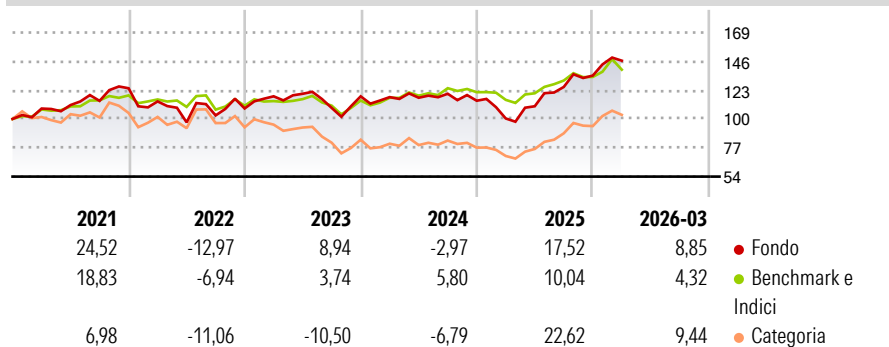
## Morningstar Rating™

★★★★

### Obiettivo d'Investimento Dichiarato

Mira a massimizzare il rendimento investendo a livello mondiale almeno il 70% del patrimonio in azioni di società operanti nel settore delle nuove energie (ovvero che svolgono attività prevalentemente nel settore deenergie alternative e tecnologiche).

### Rendimenti



### Misure di Rischio

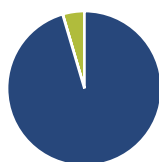
|                   |       |                 |       |
|-------------------|-------|-----------------|-------|
| 3Y Alpha          | 0,60  | 3Y Sharpe Ratio | 0,34  |
| 3Y Beta           | 1,12  | 3Y Std Dev      | 16,73 |
| 3Y R-Squared      | 77,85 | 3Y Risk         | -Med  |
| 3Y Info Ratio     | 0,07  | 5Y Risk         | -Med  |
| 3Y Tracking Error | 8,77  | 10Y Risk        | Basso |

Basati su Morningstar Global Markets Renewable Energy NR USD (dove applicabile)

| Rend. Cumulati % | Fondo | Bmk   | Cat   | Rendimenti Trimestrali % | Q1     | Q2     | Q3    | Q4    |
|------------------|-------|-------|-------|--------------------------|--------|--------|-------|-------|
| 3-Mesi           | 13,81 | 5,97  | 9,94  | 2026                     | 8,85   | -      | -     | -     |
| 6-Mesi           | 18,69 | 9,60  | 18,66 | 2025                     | -12,38 | 9,72   | 14,01 | 7,22  |
| 1-Anno           | 65,32 | 33,13 | 68,84 | 2024                     | -0,52  | -0,44  | 2,74  | -4,64 |
| 3-Anni Ann.ti    | 11,24 | 9,18  | 3,88  | 2023                     | 8,96   | 1,71   | -9,40 | 8,51  |
| 5-Anni Ann.ti    | 7,81  | 6,62  | 0,92  | 2022                     | -8,45  | -14,64 | 5,68  | 5,38  |
| 10-Anni Ann.ti   | 11,89 | 9,67  | 10,52 |                          |        |        |       |       |

Rendimenti aggiornati al 24/04/2026

### Portafoglio 31/03/2026



#### Asset Allocation %

- Azioni
- Obbligazioni
- Liquidità
- Altro

#### Netta

95,43  
0,04  
4,53  
0,00

#### Style Box Azionaria

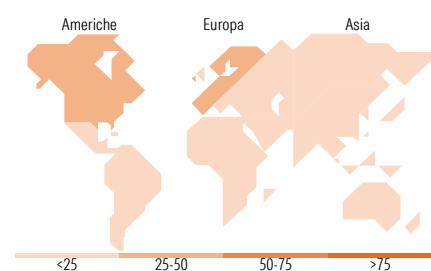


#### Mkt Cap %

Fondo  
Giant 24,67  
Large 35,72  
Medium 32,55  
Small 3,90  
Micro 3,16

#### Capitalizzazione media di mercato

Fondo  
Ave Mkt Cap USD 39.163,1  
1



### Titoli principali

| Nome  | Settore   | %     |
|---|-----------|-------|
| Linde PLC                                   | Industria | 4,99  |
| NextEra Energy Inc                          | Energie   | 4,98  |
| First Solar Inc                             | Energie   | 4,58  |
| SSE PLC                                     | Energie   | 4,56  |
| National Grid PLC                           | Energie   | 4,54  |
| EDP Renovaveis SA                           | Energie   | 4,50  |
| Contemporary Amperex...                     | Energie   | 4,48  |
| Kingspan Group PLC                          | Edilizia  | 3,71  |
| Vestas Wind Systems AS                      | Energie   | 3,42  |
| Prysmian SpA                                | Industria | 3,34  |
| % Primi 10 Titoli sul Patrimonio            |           | 43,09 |
| Numero Complessivo di Titoli Azionari       |           | 43    |
| Numero Complessivo di Titoli Obbligazionari |           | 6     |

### Distribuzione Settoriale %

|                             | Fondo        |
|-----------------------------|--------------|
| <b>Ciclico</b>              | <b>11,45</b> |
| Materie Prime               | 10,66        |
| Beni di Consumo Ciclici     | 0,79         |
| Finanza                     | -            |
| Immobiliare                 | -            |
| <b>Sensibile</b>            | <b>62,47</b> |
| Telecomunicazioni           | -            |
| Energia                     | -            |
| Beni Industriali            | 38,63        |
| Tecnologia                  | 23,84        |
| <b>Difensivo</b>            | <b>26,09</b> |
| Beni Difensivi              | -            |
| Salute                      | -            |
| Servizi di Pubblica Utilità | 26,09        |

### Ripartizione Geografica %

|                               | Fondo        |
|-------------------------------|--------------|
| <b>America</b>                | <b>38,75</b> |
| Stati Uniti                   | 36,63        |
| Canada                        | 2,12         |
| America Latina e Centrale     | 0,00         |
| <b>Europa</b>                 | <b>49,41</b> |
| Regno Unito                   | 11,50        |
| Europa Occidentale - Euro     | 33,60        |
| Europa Occidentale - Non Euro | 4,31         |
| Europa dell'Est               | 0,00         |
| Africa                        | 0,00         |
| Medio Oriente                 | 0,00         |
| <b>Asia</b>                   | <b>11,84</b> |
| Giappone                      | 1,48         |
| Australasia                   | 0,00         |
| Asia - Paesi Sviluppati       | 2,46         |
| Asia - Emergente              | 7,90         |

### Anagrafica

|                      |                           |                         |              |                              |           |
|----------------------|---------------------------|-------------------------|--------------|------------------------------|-----------|
| Società di Gestione  | BlackRock (Luxembourg) SA | Patrimonio Classe (Mln) | 2.254,29 USD | Investimento Min. Ingresso   | 5.000 USD |
| Telefono             | +44 20 77433000           | (24/04/2026)            |              | Investimento Min. Successivo | 1.000 USD |
| Web                  | www.blackrock.com         | Domicilio               | LUSSEMBURGO  | T.E.R.                       | 1,96%     |
| Data di Partenza     | 06/04/2001                | Valuta del Fondo        | USD          | Spese correnti               | 1,97%     |
| Nome del Gestore     | -                         | UCITS                   | Si           | Commissione di incentivo     | -         |
| Data Inizio Gestione | 02/11/2015                | Inc/Acc                 | Acc          |                              |           |
| NAV (24/04/2026)     | USD 24,69                 | ISIN                    | LU0124384867 |                              |           |

# BlackRock Global Funds - Sustainable Energy Fund A2

Patrimonio Netto (Mln) 4.484,95 USD

(31/03/2026)