

BNY Mellon Asian Opportunities Fund USD A Acc

Categoria Morningstar™

Azionari Asia-Pacifico ex Giappone

Benchmark Morningstar

Morningstar Asia Pacific ex-Japan Target

Market Exposure NR USD

Usato nel Report

Benchmark Dichiarato

MSCI AC Asia Pac Ex JPN GR USD

Morningstar Rating™

★★

Obiettivo d'Investimento Dichiarato

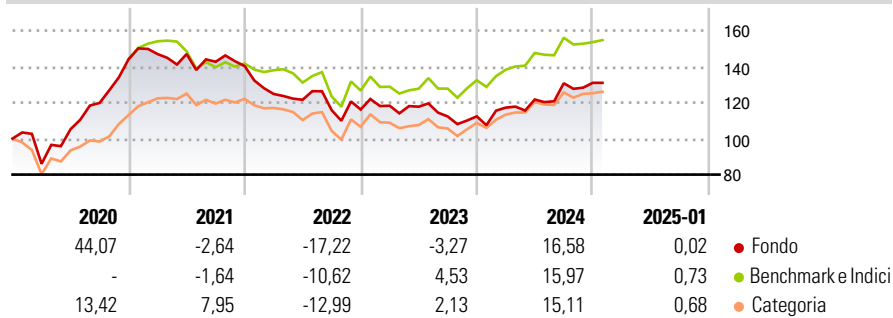
Il fondo mira a conseguire una crescita del capitale nel lungo termine mediante investimenti in un portafoglio concentrato di titoli di società dell'area Asia Pacifico, escluso il Giappone. Non sono previste restrizioni a livello di allocazione settoriale e capitalizzazione di mercato e il portafoglio del fondo è composto da circa 70 titoli azionari che presentano un elevato potenziale di crescita e valutazioni interessanti.

Misure di Rischio

3Y Alpha	-4,41	3Y Sharpe Ratio	-0,13
3Y Beta	0,89	3Y Std Dev	13,54
3Y R-Squared	90,81	3Y Risk	-Med
3Y Info Ratio	-0,74	5Y Risk	Med
3Y Tracking Error	5,47	10Y Risk	Med

Basati su Morningstar Asia Pacific ex-Japan Target Market Exposure NR USD (dove applicabile)

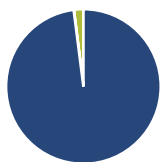
Rendimenti



Rend. Cumulati %	Fondo	Bmk	Cat	Rendimenti Trimestrali %	Q1	Q2	Q3	Q4
3-Mesi	0,87	0,75	1,00	2025	-	-	-	-
6-Mesi	11,92	11,97	12,05	2024	4,31	3,86	7,42	0,18
1-Anno	17,19	18,39	17,02	2023	1,84	-0,46	-4,62	0,04
3-Anni Ann.ti	0,03	4,45	3,00	2022	-11,05	-2,59	-4,75	0,30
5-Anni Ann.ti	3,72	4,22	5,25	2021	1,97	0,03	-2,93	-1,66
10-Anni Ann.ti	4,35	5,40	5,91					

Rendimenti aggiornati al 10/02/2025

Portafoglio 31/12/2024



Asset Allocation %	Netta
Azioni	97,98
Obbligazioni	0,05
Liquidità	1,97
Altro	0,00

Style Box

Azionaria

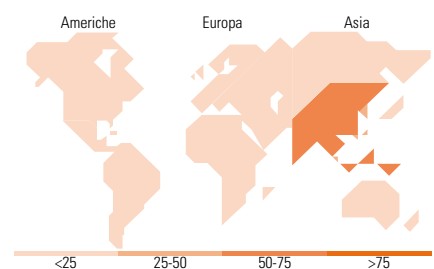
Style	Value	Blend	Growth
Capitalizz.	Large	Mid	Small

Capitalizzazione media di mercato

Mkt Cap %	Fondo
Giant	71,35
Large	25,93
Medium	2,72
Small	0,00
Micro	0,00

Distribuzione Settoriale %

Distribuzione Settoriale %	Fondo
Ciclico	31,08
Materie Prime	0,91
Beni di Consumo Ciclici	17,15
Finanza	13,02
Immobiliare	-
Sensibile	60,73
Telecomunicazioni	13,19
Energia	-
Beni Industriali	11,72
Tecnologia	35,81
Difensivo	8,19
Beni Difensivi	5,25
Salute	2,94
Servizi di Pubblica Utilità	-



Ripartizione Geografica %

Ripartizione Geografica %	Fondo
America	0,00
Stati Uniti	0,00
Canada	0,00
America Latina e Centrale	0,00
Europa	0,70
Regno Unito	0,00
Europa Occidentale - Euro	0,70
Europa Occidentale - Non Euro	0,00
Europa dell'Est	0,00
Africa	0,00
Medio Oriente	0,00
Asia	99,30
Giappone	0,00
Australasia	5,85
Asia - Paesi Sviluppati	33,08
Asia - Emergente	60,37

Titoli principali

Nome	Settore	%
Taiwan Semiconductor...	📱	9,96
Tencent Holdings Ltd	📱	6,78
Trip.com Group Ltd	📱	3,09
MediaTek Inc	📱	3,03
HDFC Bank Ltd	🏦	3,01
Contemporary Amperex...	⚙️	2,98
CSL Ltd	🏠	2,88
Midea Group Co Ltd Class A	🏠	2,85
Xero Ltd	📱	2,85
NetEase Inc Ordinary Shares	📱	2,81
% Primi 10 Titoli sul Patrimonio		40,23
Numero Complessivo di Titoli Azionari		47
Numero Complessivo di Titoli Obbligazionari		0

Anagrafica

Società di Gestione	BNY Mellon Fund Management (Lux) S.A.	Patrimonio Classe (Mln)	13,20 USD	Investimento Min. Ingresso	5.000 USD
Telefono	-	(10/02/2025)		Investimento Min. Successivo	-
Web	http://www.bnymellonam.com	Domicilio	IRLANDA	T.E.R.	-
Data di Partenza	10/12/2001	Valuta del Fondo	USD	Spese correnti	2,25%
Nome del Gestore	Alex Khosla	UCITS	Si	Commissione di incentivo	-
Data Inizio Gestione	12/10/2023	Inc/Acc	Acc		
NAV (10/02/2025)	USD 4,42	ISIN	IE0003795394		

BNY Mellon Asian Opportunities Fund USD A Acc

Patrimonio Netto (Mln) 35,65 USD

(31/12/2024)