

# BNY Mellon Global Opportunities Fund USD A Acc

## Categoria Morningstar™

Azionari Internazionali Large Cap Blend

## Benchmark Morningstar

Morningstar Global Target Market

Exposure NR USD

Usato nel Report

## Benchmark Dichiarato

MSCI ACWI NR EUR

## Morningstar Rating™

★★★

### Obiettivo d'Investimento Dichiarato

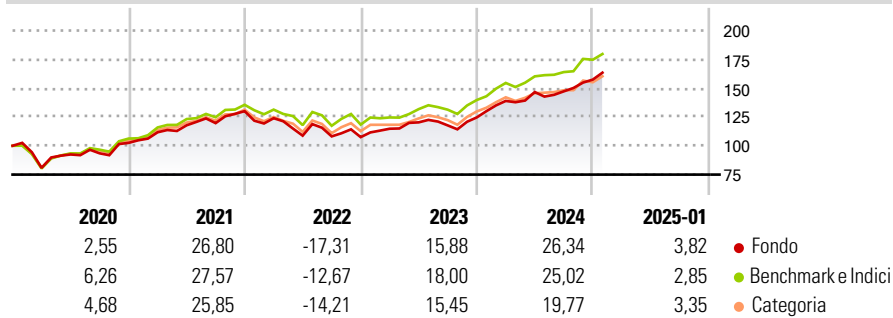
Il fondo adotta un approccio di investimento azionario globale altamente flessibile, che varia in maniera dinamica in base ai cambiamenti delle condizioni di mercato. L'obiettivo di investimento del fondo è l'incremento del capitale nel lungo periodo mediante investimenti in un portafoglio concentrato di titoli azionari selezionati senza i limiti imposti da un indice di riferimento. La strategia di investimento si avvale del processo di analisi di tipo bottom-up proprietario, basato sull'analisi dei dati fondamentali societari.

### Misure di Rischio

3Y Alpha	-0,26	3Y Sharpe Ratio	0,67
3Y Beta	0,86	3Y Std Dev	12,44
3Y R-Squared	87,98	3Y Risk	-Med
3Y Info Ratio	-0,15	5Y Risk	Med
3Y Tracking Error	5,52	10Y Risk	-Med

Basati su Morningstar Global Target Market Exposure NR USD (dove applicabile)

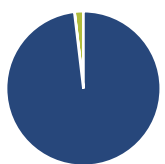
### Rendimenti



Rend. Cumulati %	Fondo	Bmk	Cat	Rendimenti Trimestrali %	Q1	Q2	Q3	Q4
3-Mesi	8,55	9,06	7,74	2025	-	-	-	-
6-Mesi	15,09	16,12	12,44	2025	-	-	-	-
1-Anno	23,32	23,21	19,93	2024	11,49	5,56	0,40	6,92
3-Anni Ann.ti	10,08	11,78	9,50	2023	6,77	4,82	-2,22	5,89
5-Anni Ann.ti	9,33	11,89	9,85	2022	-4,68	-12,23	-0,58	-0,58
10-Anni Ann.ti	8,94	10,52	8,55	2021	8,93	5,43	1,60	8,66

Rendimenti aggiornati al 04/02/2025

### Portafoglio 31/12/2024



Asset Allocation %	Netta
● Azioni	98,12
● Obbligazioni	0,04
● Liquidità	1,84
● Altro	0,00

### Style Box

#### Azionaria

	Large	Mid	Small
Value			
Blend			
Growth			

#### Capitalizzazione

media di mercato

Ave Mkt Cap USD

224.537,09

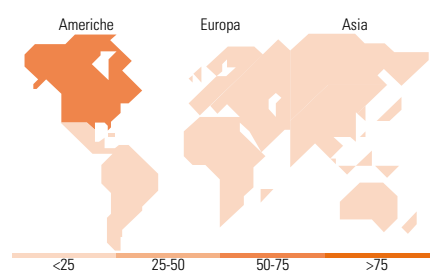
### Mkt Cap %

Fondo	Fondo
Giant	53,09
Large	38,02
Medium	8,89
Small	0,00
Micro	0,00

### Capitalizzazione media di mercato

Ave Mkt Cap USD

224.537,09



### Titoli principali

Nome	Settore	%
Microsoft Corp	Software	5,84
Apple Inc	Software	5,00
Amazon.com Inc	Software	4,93
Alphabet Inc Class A	Software	4,58
NVIDIA Corp	Software	4,44
Mastercard Inc Class A	Finanza	3,56
Taiwan Semiconductor...	Software	3,51
The Goldman Sachs Group Inc	Finanza	3,45
SAP SE	Software	3,12
GE Vernova Inc	Energia	2,98
% Primi 10 Titoli sul Patrimonio		41,39
Numero Complessivo di Titoli Azionari		40
Numero Complessivo di Titoli Obbligazionari		0

### Distribuzione Settoriale %

Fondo	Fondo
<b>Ciclico</b>	<b>25,74</b>
Materie Prime	-
Beni di Consumo Ciclici	6,65
Finanza	19,09
Immobiliare	-
<b>Sensibile</b>	<b>53,19</b>
Telecomunicazioni	8,81
Energia	-
Beni Industriali	12,10
Tecnologia	32,28
<b>Difensivo</b>	<b>21,07</b>
Beni Difensivi	-
Salute	14,37
Servizi di Pubblica Utilità	6,70

### Ripartizione Geografica %

Fondo	Fondo
<b>America</b>	<b>59,02</b>
Stati Uniti	59,02
Canada	0,00
America Latina e Centrale	0,00
<b>Europa</b>	<b>26,39</b>
Regno Unito	10,56
Europa Occidentale - Euro	12,00
Europa Occidentale - Non Euro	3,83
Europa dell'Est	0,00
Africa	0,00
Medio Oriente	0,00
<b>Asia</b>	<b>14,58</b>
Giappone	3,62
Australasia	0,00
Asia - Paesi Sviluppati	7,39
Asia - Emergente	3,57

### Anagrafica

Società di Gestione	BNY Mellon Fund Management (Lux) S.A.	Patrimonio Classe (Mln)	6,15 USD	Investimento Min. Ingresso	5.000 USD
Telefono	-	(04/02/2025)		Investimento Min. Successivo	-
Web	http://www.bnymellonam.com	Domicilio	IRLANDA	T.E.R.	-
Data di Partenza	10/12/2001	Valuta del Fondo	USD	Spese correnti	2,16%
Nome del Gestore	Simon Nichols	UCITS	Si	Commissione di incentivo	-
	Tom Wilson	Inc/Acc	Acc		
Data Inizio Gestione	20/09/2023	ISIN	IE0004086264		
NAV (04/02/2025)	USD 4,78				

# BNY Mellon Global Opportunities Fund USD A Acc

Patrimonio Netto (Mln)

34,05 USD

(31/12/2024)