

Amundi Funds - Global Equity A EUR (C)

Categoria Morningstar™

Azionari Internazionali Large Cap Blend

Benchmark Morningstar

Morningstar Global Target Market

Exposure NR USD

Usato nel Report

Benchmark Dichiarato

MSCI World NR EUR

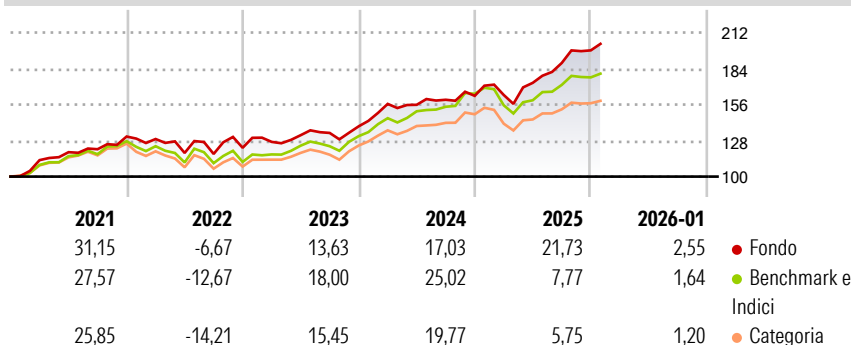
Morningstar Rating™

★★★★

Obiettivo d'Investimento Dichiarato

Il Comparto mira ad aumentare il valore degli investimenti nel mediolungo termine. Titoli in portafoglio: il Comparto investe principalmente in titoli emessi da società su scala mondiale. Il Comparto può investire in un'ampia gamma di settori e attività. Il Comparto può utilizzare derivati per ridurre i rischi, per una gestione efficiente del portafoglio o come esposizione ad attività, mercati o flussi di reddito. In particolare, il Comparto può utilizzare derivati per gestire l'esposizione valutaria di Paese e di mercato. Processo di investimento: il Gestore utilizza l'analisi fondamentale dei singoli emittenti per individuare i titoli con prospettive superiori a lungo termine. Benchmark: il Comparto è gestito in riferimento all'indice...

Rendimenti



Misure di Rischio

3Y Alpha	1,48	3Y Sharpe Ratio	1,23
3Y Beta	0,93	3Y Std Dev	10,10
3Y R-Squared	80,64	3Y Risk	Med
3Y Info Ratio	0,13	5Y Risk	Med
3Y Tracking Error	4,98	10Y Risk	+Med

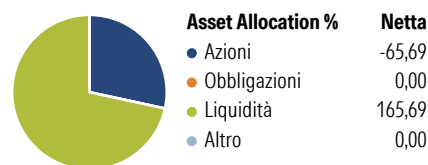
Basati su Morningstar Global Target Market Exposure NR USD (dove applicabile)

Rend. Cumulati %	Fondo	Bmk	Cat
3-Mesi	2,54	1,05	1,67
6-Mesi	13,72	8,87	8,05
1-Anno	19,85	6,09	3,48
3-Anni Ann.ti	15,67	14,90	11,85
5-Anni Ann.ti	13,93	11,08	8,85
10-Anni Ann.ti	12,50	12,66	10,37

Rendimenti aggiornati al 12/02/2026

Rendimenti Trimestrali %	Q1	Q2	Q3	Q4
2026	-	-	-	-
2025	0,42	5,77	8,93	5,21
2024	12,52	-0,42	2,51	1,89
2023	3,75	4,10	1,32	3,85
2022	-1,48	-8,37	-0,65	4,07

Portafoglio 31/12/2025



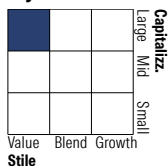
Asset Allocation %

- Azioni
- Obbligazioni
- Liquidità
- Altro

Netta

-65,69
0,00
165,69
0,00

Style Box Azionaria

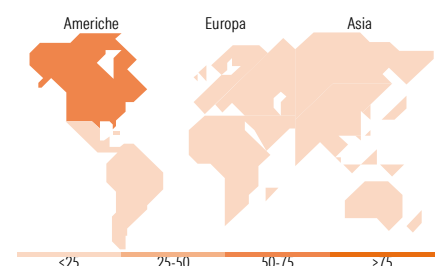


Mkt Cap %

Giant	33,38
Large	34,63
Medium	27,13
Small	3,66
Micro	1,20

Capitalizzazione media di mercato

Ave Mkt Cap EUR	84.282,24
-----------------	-----------



Titoli principali

Nome	Settore	%
Amazon.com Inc	🛒	4,78
Bank of America Corp	🏦	4,77
Alphabet Inc Class A	📱	4,42
Samsung Electronics Co Ltd	📺	4,25
CRH PLC	🏠	3,39
Shell PLC	🔥	2,82
Eversource Energy	💡	2,70
Regions Financial Corp	🏦	2,50
Cardinal Health Inc	🏥	2,41
Cisco Systems Inc	📡	2,30
% Primi 10 Titoli sul Patrimonio		34,34
Numero Complessivo di Titoli Azionari		74
Numero Complessivo di Titoli Obbligazionari		0

Distribuzione Settoriale %

	Fondo
Ciclico	42,93
Materie Prime	8,39
Beni di Consumo Ciclici	8,38
Finanza	26,16
Immobiliare	-
Sensibile	40,35
Telecomunicazioni	4,50
Energia	3,77
Beni Industriali	10,55
Tecnologia	21,53
Difensivo	16,72
Beni Difensivi	4,44
Salute	9,05
Servizi di Pubblica Utilità	3,23

Ripartizione Geografica %

	Fondo
America	63,80
Stati Uniti	60,45
Canada	1,90
America Latina e Centrale	1,46
Europa	19,07
Regno Unito	4,66
Europa Occidentale - Euro	13,42
Europa Occidentale - Non Euro	0,99
Europa dell'Est	0,00
Africa	0,00
Medio Oriente	0,00
Asia	17,14
Giappone	7,46
Australasia	0,00
Asia - Paesi Sviluppati	9,68
Asia - Emergente	0,00

Anagrafica

Società di Gestione	Amundi Luxembourg S.A.	Patrimonio Classe (Mln)	1.607,46 EUR	Investimento Min. Ingresso	1/1.000 Quota
Telefono	+352 47 676667	(12/02/2026)		Investimento Min. Successivo	-
Web	www.amundi.com	Domicilio	LUSSEMBURGO	T.E.R.	1,93%
Data di Partenza	25/06/2001	Valuta del Fondo	EUR	Spese correnti	1,90%
Nome del Gestore	Marco Pirondini	UCITS	Si	Commissione di incentivo	20,00%

Amundi Funds - Global Equity A EUR (C)

Data Inizio Gestione	17/07/2014	Inc/Acc	Acc
NAV <small>(12/02/2026)</small>	EUR 241,24	ISIN	LU1883342377
Patrimonio Netto (Mln)	4.265,37 EUR		
<small>(31/12/2025)</small>			