

BL-Equities Europe B EUR Acc

Categoria Morningstar™

Azionari Europa Large Cap Growth

Benchmark Morningstar

Morningstar Developed Europe Growth

Target Market Exposure NR EUR

Usato nel Report

Benchmark Dichiarato

MSCI Europe NR EUR

Morningstar Rating™

★★★

Obiettivo d'Investimento Dichiarato

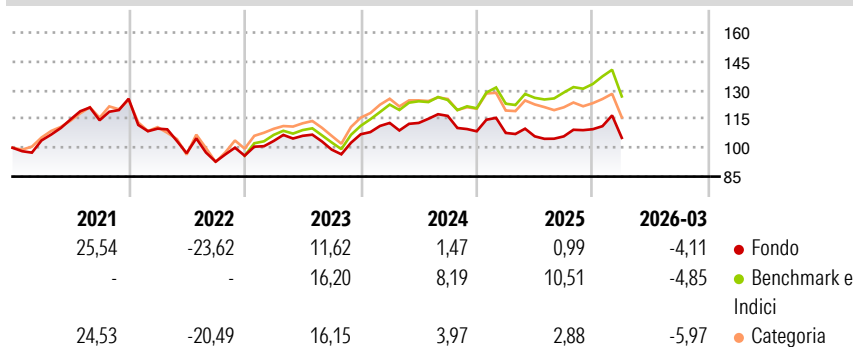
Il comparto investe una quota non inferiore al 75% del suo patrimonio netto in azioni di società aventi sede in un Paese membro dell'Unione europea. La parte residua del portafoglio è investita in società quotate su un mercato regolamentato europeo. Ai fini della realizzazione del suo obiettivo, il comparto può investire fino a un massimo del 10% del suo patrimonio netto in fondi d'investimento. Il comparto può altresì utilizzare prodotti derivati a titolo di copertura o per ottimizzare l'esposizione del portafoglio. Gli investimenti sono effettuati principalmente in società costituite nell'Unione europea.

Misure di Rischio

3Y Alpha	-5,02	3Y Sharpe Ratio	-0,14
3Y Beta	0,94	3Y Std Dev	11,96
3Y R-Squared	89,82	3Y Risk	-Med
3Y Info Ratio	-1,38	5Y Risk	Basso
3Y Tracking Error	3,89	10Y Risk	Basso

Basati su Morningstar Developed Europe Growth Target Market Exposure NR EUR (dove applicabile)

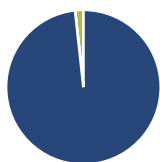
Rendimenti



Rend. Cumulati %	Fondo	Bmk	Cat	Rendimenti Trimestrali %	Q1	Q2	Q3	Q4
3-Mesi	-0,64	-1,63	-2,21	2026	-4,11	-	-	-
6-Mesi	4,05	4,84	1,77	2025	-0,79	-1,66	-0,02	3,53
1-Anno	9,08	18,01	10,52	2024	5,52	0,00	3,26	-6,88
3-Anni Ann.ti	2,30	8,15	4,46	2023	7,99	2,59	-6,75	8,05
5-Anni Ann.ti	1,08	6,96	2,79	2022	-12,40	-11,61	-4,54	3,34
10-Anni Ann.ti	4,70	8,11	6,53					

Rendimenti aggiornati al 14/04/2026

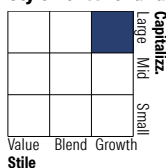
Portafoglio 28/02/2026



Asset Allocation %

Azioni	98,27
Obbligazioni	0,00
Liquidità	1,73
Altro	0,00

Style Box Azionaria



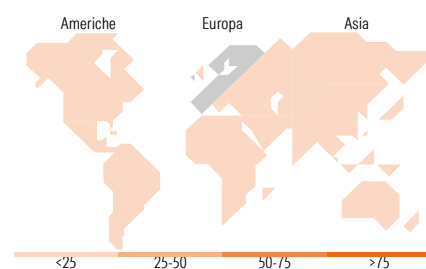
Stile

Mkt Cap %

Giant	51,24
Large	40,75
Medium	6,83
Small	1,18
Micro	0,00

Capitalizzazione media di mercato

Ave Mkt Cap EUR	78.785,8
	0



Titoli principali

Nome	Settore	%
ASML Holding NV	🏭	6,22
AstraZeneca PLC	🏥	4,80
Nestle SA	🍷	4,62
Unilever PLC	🏠	4,53
Assa Abloy AB Class B	⚙️	4,36
Roche Holding AG	🏥	4,06
Schneider Electric SE	⚙️	3,39
Novartis AG Registered Shares	🏥	3,19
Legrand SA	⚙️	3,14
Deutsche Boerse AG	🏠	2,83
% Primi 10 Titoli sul Patrimonio		41,14
Numero Complessivo di Titoli Azionari		50
Numero Complessivo di Titoli Obbligazionari		0

Distribuzione Settoriale %

	Fondo
Ciclico	19,87
Materie Prime	8,33
Beni di Consumo Ciclici	6,64
Finanza	4,90
Immobiliare	-
Sensibile	49,05
Telecomunicazioni	0,69
Energia	-
Beni Industriali	36,37
Tecnologia	11,98
Difensivo	31,08
Beni Difensivi	14,67
Salute	16,41
Servizi di Pubblica Utilità	-

Ripartizione Geografica %

	Fondo
America	1,18
Stati Uniti	1,18
Canada	0,00
America Latina e Centrale	0,00
Europa	98,82
Regno Unito	23,92
Europa Occidentale - Euro	43,60
Europa Occidentale - Non Euro	31,30
Europa dell'Est	0,00
Africa	0,00
Medio Oriente	0,00
Asia	0,00
Giappone	0,00
Australasia	0,00
Asia - Paesi Sviluppati	0,00
Asia - Emergente	0,00

Anagrafica

Società di Gestione	BLI - Banque de Luxembourg Investments SA	Patrimonio Classe (Mln)	147,50 EUR	Investimento Min. Ingresso	-
Telefono	+352 26 26 99-1	Domicilio	LUSSEMBURGO	Investimento Min. Successivo	-
Web	www.banquedeluxembourg.com	Valuta del Fondo	EUR	T.E.R.	1,44%
Data di Partenza	28/09/1990	UCITS	Si	Spese correnti	1,45%
Nome del Gestore	-	Inc/Acc	Acc	Commissione di incentivo	0,00%
		ISIN	LU0093570330		

BL-Equities Europe B EUR Acc

Data Inizio Gestione	01/07/2025
NAV ^(14/04/2026)	EUR 114,01
Patrimonio Netto (Mln) ^(28/02/2026)	611,96 EUR