

Goldman Sachs Japan Equity Portfolio E Acc EUR Snap

Categoria Morningstar™

Azionari Giappone Large Cap

Benchmark Morningstar

Morningstar Japan Target Market

Exposure NR JPY

Usato nel Report

Benchmark Dichiarato

TOPIX TR JPY

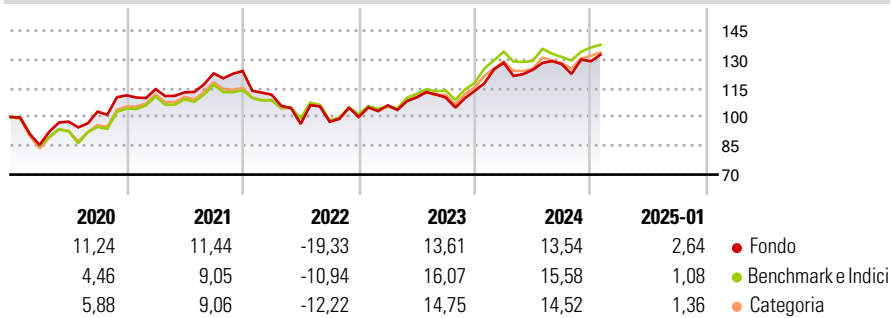
Morningstar Rating™

★★★

Obiettivo d'Investimento Dichiarato

Per gli investitori che cercano l'accumulazione del capitale a lungo termine mediante investimenti in titoli giapponesi.

Rendimenti



Misure di Rischio

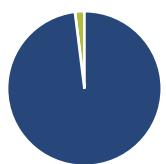
3Y Alpha	-1,92	3Y Sharpe Ratio	0,27
3Y Beta	0,98	3Y Std Dev	14,29
3Y R-Squared	82,86	3Y Risk	+Med
3Y Info Ratio	-0,51	5Y Risk	Med
3Y Tracking Error	5,32	10Y Risk	Med

Basati su Morningstar Japan Target Market Exposure NR JPY (dove applicabile)

Rend. Cumulati %	Fondo	Bmk	Cat	Rendimenti Trimestrali %	Q1	Q2	Q3	Q4
3-Mesi	6,89	6,83	6,50	2025	-	-	-	-
6-Mesi	11,96	8,41	10,04	2025	-	-	-	-
1-Anno	11,05	9,62	9,71	2024	12,83	-2,83	2,38	1,16
3-Anni Ann.ti	5,05	7,36	6,30	2023	6,07	3,91	-0,07	3,16
5-Anni Ann.ti	5,11	6,40	5,95	2022	-9,96	-13,65	1,15	2,58
10-Anni Ann.ti	6,15	6,88	6,75	2021	2,93	-1,49	8,79	1,02

Rendimenti aggiornati al 04/02/2025

Portafoglio 31/12/2024



Asset Allocation %	Netta
Azioni	98,03
Obbligazioni	0,00
Liquidità	1,97
Altro	0,00

Style Box

Azionaria

Capitalizz.	Value	Blend	Growth
Large			
Mid			
Small			

Capitalizzazione media di mercato

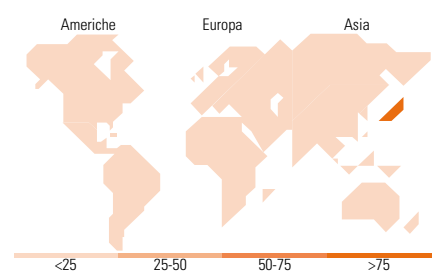
Ave Mkt Cap JPY	4.089,24
	2,15

Mkt Cap %

Fondo	45,60
Giant	32,86
Large	20,78
Medium	0,75
Small	0,00
Micro	0,00

Capitalizzazione media di mercato

Fondo	4.089,24
	2,15



Titoli principali

Nome	Settore	%
Toyota Motor Corp		5,53
Sony Group Corp		5,14
Mitsubishi UFJ Financial...		4,73
Sumitomo Mitsui Financial...		3,23
Hitachi Ltd		3,01
ITOCHU Corp		2,85
Tokio Marine Holdings Inc		2,64
Recruit Holdings Co Ltd		2,64
Keyence Corp		2,15
Sumitomo Corp		2,09
% Primi 10 Titoli sul Patrimonio		34,01
Numero Complessivo di Titoli Azionari		90
Numero Complessivo di Titoli Obbligazionari		0

Distribuzione Settoriale %

	Fondo
Ciclico	34,97
Materie Prime	3,65
Beni di Consumo Ciclici	15,29
Finanza	14,51
Immobiliare	1,52
Sensibile	46,33
Telecomunicazioni	8,30
Energia	0,54
Beni Industriali	18,57
Tecnologia	18,91
Difensivo	18,70
Beni Difensivi	6,61
Salute	10,07
Servizi di Pubblica Utilità	2,01

Ripartizione Geografica %

	Fondo
America	0,00
Stati Uniti	0,00
Canada	0,00
America Latina e Centrale	0,00
Europa	0,00
Regno Unito	0,00
Europa Occidentale - Euro	0,00
Europa Occidentale - Non Euro	0,00
Europa dell'Est	0,00
Africa	0,00
Medio Oriente	0,00
Asia	100,00
Giappone	100,00
Australasia	0,00
Asia - Paesi Sviluppati	0,00
Asia - Emergente	0,00

Anagrafica

Società di Gestione	Goldman Sachs Asset Management B.V.	Patrimonio Classe (Mln)	47,70 EUR	Investimento Min. Ingresso	1.500 EUR
Telefono	+31-703781781	Domicilio	LUSSEMBURGO	Investimento Min. Successivo	-
Web	https://www.gsam.com	Valuta del Fondo	EUR	T.E.R.	2,45%
Data di Partenza	31/07/2001	UCITS	Si	Spese correnti	2,44%
Nome del Gestore	Ichiro Kosuge	Inc/Acc	Acc	Commissione di incentivo	-
Data Inizio Gestione	01/02/2014	ISIN	LU0133264795		
NAV (04/02/2025)	EUR 17,69				
Patrimonio Netto (Mln)	150.815,11 JPY				

(31/12/2024)

© 2025 Morningstar Italia. Tutti i diritti sono riservati. Le informazioni qui contenute: (1) sono proprietà di Morningstar, (2) non possono essere copiate, (3) non costituiscono consiglio di investimento; (4) sono fornite con scopi informativi; (5) sono ritenute attendibili da Morningstar che, pertanto, ne garantisce il maggior grado di accuratezza e completezza possibile, fatto salvo il caso in cui queste Le siano state fornite in modo errato e/o non completo dalle relative società prodotte; (6) sono estratte dai dati del fondo disponibili e riferiti a date temporali diverse. Morningstar non è responsabile per qualunque danno o perdita derivante da qualunque uso delle informazioni e chi visiona tali informazioni sarà responsabile dell'uso che andrà a farne. Non vi è naturalmente garanzia alcuna che i risultati del passato trovino un riscontro nel futuro.