

BNY Mellon Asian Opportunities Fund EUR A Acc

Categoria Morningstar™

Azionari Asia-Pacifico ex Giappone

Benchmark Morningstar

Morningstar Asia Pacific ex-Japan Target

Market Exposure NR USD

Usato nel Report

Benchmark Dichiarato

MSCI AC Asia Pac Ex JPN GR USD

Morningstar Rating™

★

Obiettivo d'Investimento Dichiarato

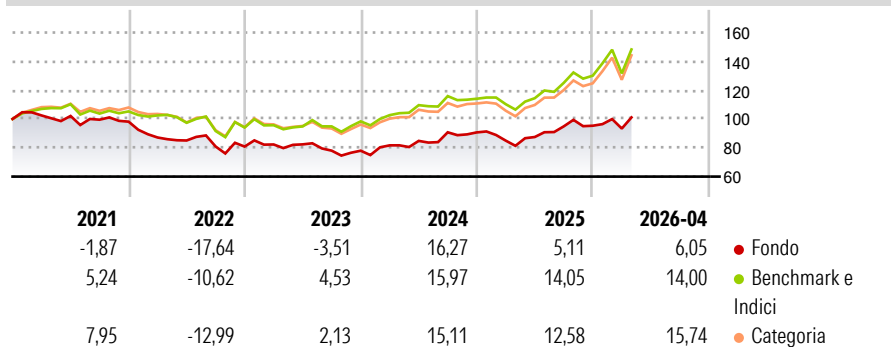
Il fondo mira a conseguire una crescita del capitale nel lungo termine mediante investimenti in un portafoglio concentrato di titoli di società dell'area Asia Pacifico, escluso il Giappone. Non sono previste restrizioni a livello di allocazione settoriale e capitalizzazione di mercato e il portafoglio del fondo è composto da circa 70 titoli azionari che presentano un elevato potenziale di crescita e valutazioni interessanti.

Misure di Rischio

3Y Alpha	-5,23	3Y Sharpe Ratio	0,44
3Y Beta	0,79	3Y Std Dev	13,19
3Y R-Squared	86,50	3Y Risk	Basso
3Y Info Ratio	-1,37	5Y Risk	-Med
3Y Tracking Error	6,49	10Y Risk	Med

Basati su Morningstar Asia Pacific ex-Japan Target Market Exposure NR USD (dove applicabile)

Rendimenti



Rend. Cumulati %

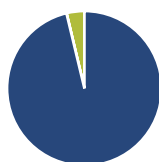
Periodo	Fondo	Bmk	Cat
3-Mesi	11,44	10,14	11,36
6-Mesi	8,54	19,14	21,47
1-Anno	23,34	38,33	40,69
3-Anni Ann.ti	10,12	18,86	17,31
5-Anni Ann.ti	2,48	8,53	7,86
10-Anni Ann.ti	7,59	10,63	10,39

Rendimenti aggiornati al 13/05/2026

Rendimenti Trimestrali %

Periodo	Q1	Q2	Q3	Q4
2026	-2,06	-	-	-
2025	-6,30	2,96	8,45	0,46
2024	4,75	3,79	7,03	-0,09
2023	1,82	0,11	-5,32	-0,03
2022	-11,22	-2,36	-4,90	-0,09

Portafoglio 31/03/2026



Asset Allocation %

Azioni	96,26
Obbligazioni	0,03
Liquidità	3,71
Altro	0,00

Style Box Azionaria

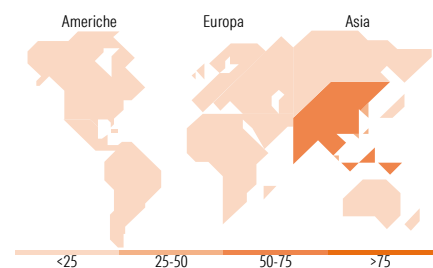


Mkt Cap %

Fondo	61,83
Giant	29,13
Large	9,04
Medium	0,00
Small	0,00
Micro	0,00

Capitalizzazione media di mercato

Fondo	52.476,0
Ave Mkt Cap GBP	7



Titoli principali

Nome	Settore	%
Taiwan Semiconductor...	🏭	9,11
Tencent Holdings Ltd	📱	7,17
Samsung Electronics Co Ltd	🏭	6,91
AIA Group Ltd	🏠	5,25
Contemporary Amperex...	🔋	4,73
Suncorp Group Ltd	🏠	3,99
BNY Mellon US Dollar...	—	3,74
Yutong Bus Co Ltd Class A	🚗	3,70
Marico Ltd	🏭	2,86
Advantech Co Ltd	🏭	2,84
% Primi 10 Titoli sul Patrimonio		50,31
Numero Complessivo di Titoli Azionari		43
Numero Complessivo di Titoli Obbligazionari		0

Distribuzione Settoriale %

Settore	Fondo
Ciclico	32,76
Materie Prime	1,59
Beni di Consumo Ciclici	16,71
Finanza	14,47
Immobiliare	-
Sensibile	57,56
Telecomunicazioni	9,21
Energia	-
Beni Industriali	16,95
Tecnologia	31,40
Difensivo	9,68
Beni Difensivi	3,95
Salute	5,72
Servizi di Pubblica Utilità	-

Ripartizione Geografica %

Regione	Fondo
America	2,89
Stati Uniti	2,89
Canada	0,00
America Latina e Centrale	0,00
Europa	1,84
Regno Unito	0,00
Europa Occidentale - Euro	1,84
Europa Occidentale - Non Euro	0,00
Europa dell'Est	0,00
Africa	0,00
Medio Oriente	0,00
Asia	95,28
Giappone	0,00
Australasia	5,71
Asia - Paesi Sviluppati	35,26
Asia - Emergente	54,30

Anagrafica

Società di Gestione	BNY Mellon Fund Management (Lux) S.A.	Patrimonio Classe (Mln)	9,58 EUR	Investimento Min. Ingresso	5.000 EUR
Telefono	-	(13/05/2026)	-	Investimento Min. Successivo	-
Web	http://www.bnymellonam.com	Domicilio	IRLANDA	T.E.R.	-
Data di Partenza	02/01/2002	Valuta del Fondo	EUR	Spese correnti	2,28%
Nome del Gestore	Alex Khosla	UCITS	Si	Commissione di incentivo	-
Data Inizio Gestione	12/10/2023	Inc/Acc	Acc		
NAV (13/05/2026)	EUR 4,41	ISIN	IE0003782467		

BNY Mellon Asian Opportunities Fund EUR A Acc

Patrimonio Netto (Mln)

35,74 GBP

(31/03/2026)