

# Amundi Funds - US Pioneer Fund E2 EUR (C)

## Categoria Morningstar™

Azionari USA Large Cap Blend

## Benchmark Morningstar

Morningstar US Large-Mid Cap Market NR  
USD  
Usato nel Report

## Benchmark Dichiarato

S&amp;P 500 (TR) (1970)

## Morningstar Rating™

★★★★

### Obiettivo d'Investimento Dichiarato

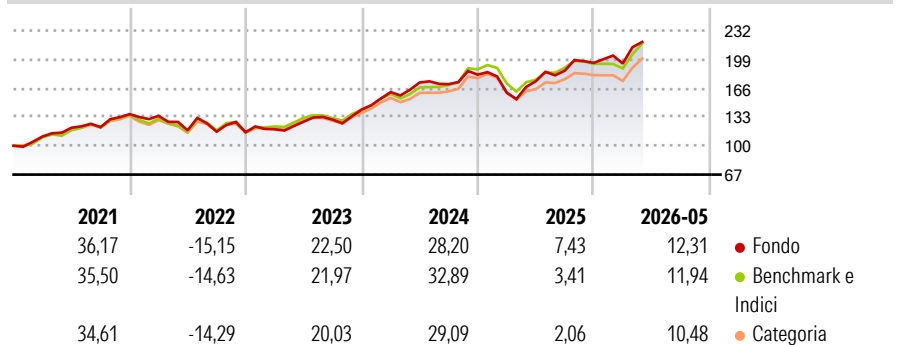
L'obiettivo del comparto è la crescita del capitale nel lungo periodo investendo almeno due terzi delle proprie attività in un portafoglio diversificato di titoli azionari e di strumenti finanziari ad essi collegati emessi da società statunitensi. Questo comparto utilizza metodi sviluppati dai gestori sin dal 1928 investendo in un portafoglio diversificato di strumenti finanziari attentamente selezionati.

### Misure di Rischio

3Y Alpha	0,25	3Y Sharpe Ratio	1,18
3Y Beta	1,08	3Y Std Dev	14,96
3Y R-Squared	89,66	3Y Risk	Alto
3Y Info Ratio	0,33	5Y Risk	Alto
3Y Tracking Error	5,08	10Y Risk	+Med

Basati su Morningstar US Large-Mid Cap Market NR USD (dove applicabile)

### Rendimenti



### Rend. Cumulati %

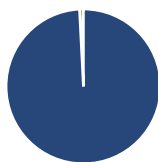
	Fondo	Bmk	Cat
3-Mesi	13,91	14,52	13,87
6-Mesi	11,95	10,91	10,22
1-Anno	30,40	24,87	22,85
3-Anni Ann.ti	20,61	18,78	16,93
5-Anni Ann.ti	13,08	13,35	12,26
10-Anni Ann.ti	14,68	14,52	13,46

Rendimenti aggiornati al 22/06/2026

### Rendimenti

	Q1	Q2	Q3	Q4
2026	-0,38	-	-	-
2025	-11,45	8,24	6,93	4,82
2024	14,10	6,81	-1,09	6,36
2023	2,91	7,27	1,85	8,96
2022	-1,40	-12,32	-1,32	-0,55

### Portafoglio 31/05/2026



#### Asset Allocation %

- Azioni
- Obbligazioni
- Liquidità
- Altro

#### Netta

99,25  
0,00  
0,78  
-0,03

#### Style Box Azionaria

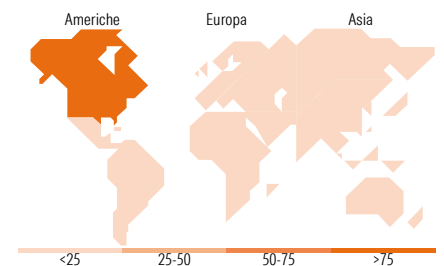


#### Mkt Cap %

	Fondo
Giant	43,89
Large	32,74
Medium	19,49
Small	3,88
Micro	0,00

#### Capitalizzazione media di mercato

	Fondo
Ave Mkt Cap EUR	319.231,86



### Titoli principali

Nome	Settore	%
NVIDIA Corp	📠	8,85
Alphabet Inc Class A	📠	7,45
Amazon.com Inc	📠	5,43
Microsoft Corp	📠	4,76
Apple Inc	📠	4,46
United Parcel Service Inc...	📠	4,32
NRG Energy Inc	💡	3,82
Martin Marietta Materials Inc	🏗️	3,71
Freeport-McMoRan Inc	🏗️	3,29
Broadcom Inc	📠	3,19
% Primi 10 Titoli sul Patrimonio		49,28
Numero Complessivo di Titoli Azionari		42
Numero Complessivo di Titoli Obbligazionari		0

### Distribuzione Settoriale %

	Fondo
<b>Ciclico</b>	<b>22,00</b>
Materie Prime	7,06
Beni di Consumo Ciclici	6,55
Finanza	8,40
Immobiliare	-
<b>Sensibile</b>	<b>62,23</b>
Telecomunicazioni	9,16
Energia	2,29
Beni Industriali	14,13
Tecnologia	36,65
<b>Difensivo</b>	<b>15,77</b>
Beni Difensivi	2,43
Salute	6,77
Servizi di Pubblica Utilità	6,57

### Ripartizione Geografica %

	Fondo
<b>America</b>	<b>97,06</b>
Stati Uniti	96,16
Canada	0,90
America Latina e Centrale	0,00
<b>Europa</b>	<b>1,45</b>
Regno Unito	0,00
Europa Occidentale - Euro	0,00
Europa Occidentale - Non Euro	1,45
Europa dell'Est	0,00
Africa	0,00
Medio Oriente	0,00
<b>Asia</b>	<b>1,49</b>
Giappone	0,00
Australasia	0,00
Asia - Paesi Sviluppati	1,49
Asia - Emergente	0,00

### Anagrafica

Società di Gestione	Amundi Luxembourg S.A.	Patrimonio Classe (Mln)	244,95 EUR	Investimento Min. Ingresso	25.000 EUR
Telefono	+352 47 676667	(22/06/2026)		Investimento Min. Successivo	-
Web	www.amundi.com	Domicilio	LUSSEMBURGO	T.E.R.	1,79%
Data di Partenza	05/10/2001	Valuta del Fondo	EUR	Spese correnti	1,75%
Nome del Gestore	Jeffrey Kripke	UCITS	Si	Commissione di incentivo	-
Data Inizio Gestione	01/07/2015	Inc/Acc	Acc		
NAV (22/06/2026)	EUR 29,99	ISIN	LU1883872928		
Patrimonio Netto (Mln)	7.286,73 EUR				

(31/05/2026)

See disclosures for more details

© 2026 Morningstar Italia. Tutti i diritti sono riservati. Le informazioni qui contenute: (1) sono proprietà di Morningstar, (2) non possono essere copiate, (3) non costituiscono consiglio di investimento; (4) sono fornite con scopi informativi; (5) sono ritenute attendibili da Morningstar che, pertanto, ne garantisce il maggior grado di accuratezza e completezza possibile, fatto salvo il caso in cui queste Le siano state fornite in modo errato e/o non completo dalle relative società prodotte; (6) sono estratte dai dati del fondo disponibili e riferiti a date temporali diverse. Morningstar non è responsabile per qualunque danno o perdita derivante da qualunque uso delle informazioni e chi visiona tali informazioni sarà responsabile dell'uso che andrà a farne. Non vi è naturalmente garanzia alcuna che i risultati del passato trovino un riscontro nel futuro.