

Amundi Funds - US Pioneer Fund F EUR (C)

Categoria Morningstar™

Azionari USA Large Cap Blend

Benchmark Morningstar

Morningstar US Large-Mid Cap NR USD

Usato nel Report

Benchmark Dichiarato

S&P 500 TR USD

Morningstar Rating™

★★★

Obiettivo d'Investimento Dichiarato

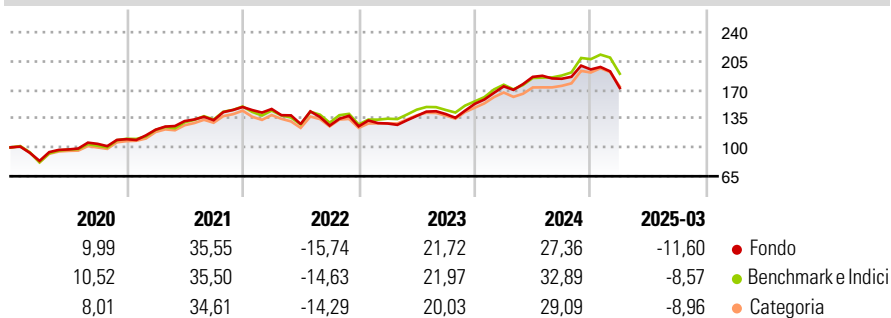
L'obiettivo del comparto è la crescita del capitale nel lungo periodo investendo almeno due terzi delle proprie attività in un portafoglio diversificato di titoli azionari e di strumenti finanziari ad essi collegati emessi da società statunitensi. Questo comparto utilizza metodi sviluppati dai gestori sin dal 1928 investendo in un portafoglio diversificato di strumenti finanziari attentamente selezionati.

Misure di Rischio

| | | | |
|-------------------|-------|-----------------|-------|
| 3Y Alpha | -3,70 | 3Y Sharpe Ratio | 0,25 |
| 3Y Beta | 1,08 | 3Y Std Dev | 17,57 |
| 3Y R-Squared | 95,96 | 3Y Risk | Alto |
| 3Y Info Ratio | -0,95 | 5Y Risk | +Med |
| 3Y Tracking Error | 4,07 | 10Y Risk | Med |

Basati su Morningstar US Large-Mid Cap NR USD (dove applicabile)

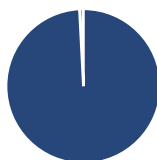
Rendimenti



| Rend. Cumulati % | Fondo | Bmk | Cat | Rendimenti Trimestrali % | Q1 | Q2 | Q3 | Q4 |
|------------------|--------|--------|--------|--------------------------|--------|--------|-------|-------|
| 3-Mesi | -22,45 | -19,72 | -18,71 | 2025 | -11,60 | - | - | - |
| 6-Mesi | -19,17 | -13,28 | -12,95 | 2024 | 13,91 | 6,63 | -1,26 | 6,19 |
| 1-Anno | -9,77 | -1,66 | -2,76 | 2023 | 2,75 | 7,09 | 1,69 | 8,79 |
| 3-Anni Ann.ti | 2,43 | 5,31 | 4,43 | 2022 | -1,60 | -12,46 | -1,48 | -0,71 |
| 5-Anni Ann.ti | 10,96 | 13,49 | 12,84 | 2021 | 10,50 | 8,63 | 0,80 | 12,04 |
| 10-Anni Ann.ti | 8,30 | 10,08 | 9,05 | | | | | |

Rendimenti aggiornati al 16/04/2025

Portafoglio 31/03/2025



Asset Allocation %

| | |
|--------------|-------|
| Azioni | 99,22 |
| Obbligazioni | 0,00 |
| Liquidità | 0,80 |
| Altro | -0,02 |

Style Box

Azionaria

| | | | |
|-------|-------|--------|-------|
| Value | Blend | Growth | Small |
| | | | |
| | | | |
| | | | |
| | | | |

Capitalizzazione

Stile

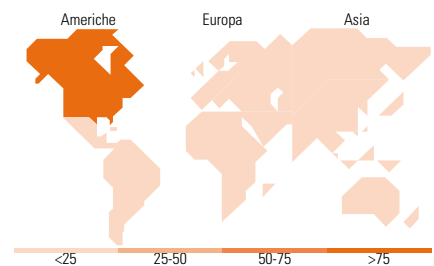
Mkt Cap %

| | |
|--------|-------|
| Giant | 39,82 |
| Large | 28,18 |
| Medium | 29,73 |
| Small | 2,27 |
| Micro | 0,00 |

Capitalizzazione

media di mercato

| | |
|-----------------|------------|
| Ave Mkt Cap EUR | 169.287,69 |
|-----------------|------------|



Titoli principali

| Nome | Settore | % |
|---|---------|-------|
| NVIDIA Corp | | 6,87 |
| Apple Inc | | 5,62 |
| Microsoft Corp | | 4,70 |
| Truist Financial Corp | | 4,47 |
| Martin Marietta Materials Inc | | 4,39 |
| Alphabet Inc Class A | | 4,00 |
| Freeport-McMoRan Inc | | 3,83 |
| Amazon.com Inc | | 3,74 |
| U.S. Bancorp | | 3,67 |
| Vertex Pharmaceuticals Inc | | 3,61 |
| % Primi 10 Titoli sul Patrimonio | | 44,91 |
| Numero Complessivo di Titoli Azionari | | 43 |
| Numero Complessivo di Titoli Obbligazionari | | 0 |

Distribuzione Settoriale %

| | Fondo |
|-----------------------------|--------------|
| Ciclico | 37,03 |
| Materie Prime | 10,94 |
| Beni di Consumo Ciclici | 8,77 |
| Finanza | 17,31 |
| Immobiliare | - |
| Sensibile | 44,35 |
| Telecomunicazioni | 4,04 |
| Energia | - |
| Beni Industriali | 9,91 |
| Tecnologia | 30,41 |
| Difensivo | 18,62 |
| Beni Difensivi | 3,09 |
| Salute | 11,90 |
| Servizi di Pubblica Utilità | 3,63 |

Ripartizione Geografica %

| | Fondo |
|-------------------------------|--------------|
| America | 93,18 |
| Stati Uniti | 90,52 |
| Canada | 2,65 |
| America Latina e Centrale | 0,00 |
| Europa | 6,82 |
| Regno Unito | 0,00 |
| Europa Occidentale - Euro | 2,15 |
| Europa Occidentale - Non Euro | 4,68 |
| Europa dell'Est | 0,00 |
| Africa | 0,00 |
| Medio Oriente | 0,00 |
| Asia | 0,00 |
| Giappone | 0,00 |
| Australasia | 0,00 |
| Asia - Paesi Sviluppati | 0,00 |
| Asia - Emergente | 0,00 |

Anagrafica

| | | | | | |
|------------------------|------------------------|-------------------------|-------------|------------------------------|---------------|
| Società di Gestione | Amundi Luxembourg S.A. | Patrimonio Classe (Mln) | 22,28 EUR | Investimento Min. Ingresso | 1/1.000 Quota |
| Telefono | +352 47 676667 | (17/04/2025) | | Investimento Min. Successivo | - |
| Web | www.amundi.com | Domicilio | LUSSEMBURGO | T.E.R. | 2,44% |
| Data di Partenza | 05/10/2001 | Valuta del Fondo | EUR | Spese correnti | 2,40% |
| Nome del Gestore | John Carey | UCITS | Si | Commissione di incentivo | 20,00% |
| Data Inizio Gestione | 05/10/2001 | Inc/Acc | Acc | | |
| NAV (16/04/2025) | EUR 16,30 | ISIN | LU188373140 | | |
| Patrimonio Netto (Mln) | 4.307,06 EUR | | | | |

(31/03/2025)