

# Fidelity Funds - Greater China Fund E-Acc-EUR

## Categoria Morningstar™

Azionari Grande Cina

## Benchmark Morningstar

MSCI Golden Dragon NR USD

Usato nel Report

## Benchmark Dichiarato

MSCI Golden Dragon 10/40 NR USD

## Morningstar Rating™

★★

### Obiettivo d'Investimento Dichiarato

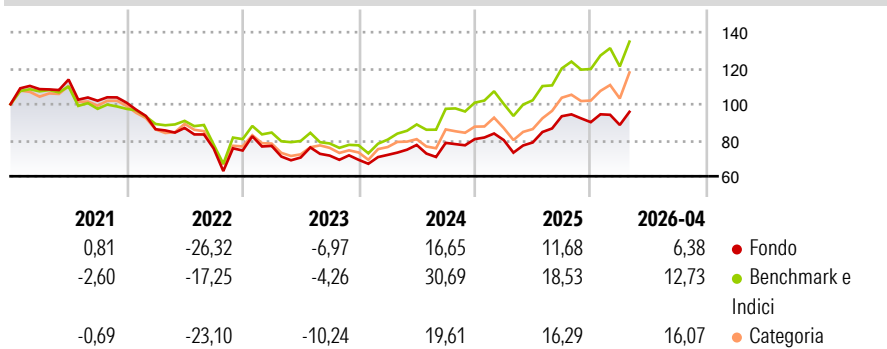
Obiettivo del Comparto è il raggiungimento di una crescita del capitale nel lungo periodo tramite la gestione attiva di un portafoglio di società quotate principalmente sulla Borsa di Hong Kong, ma che include anche titoli azionari quotati sulla borsa cinese ed altrove. Il Comparto investe sull'intero spettro dell'Hong Kong e del China Stock Exchanges senza mirare a riproporre la struttura settoriale.

### Misure di Rischio

3Y Alpha	-5,88	3Y Sharpe Ratio	0,52
3Y Beta	0,88	3Y Std Dev	16,10
3Y R-Squared	89,15	3Y Risk	Basso
3Y Info Ratio	-1,43	5Y Risk	-Med
3Y Tracking Error	6,26	10Y Risk	-Med

Basati su MSCI Golden Dragon NR USD (dove applicabile)

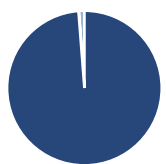
### Rendimenti



Rend. Cumulati %	Fondo	Bmk	Cat	Rendimenti Trimestrali %	Q1	Q2	Q3	Q4
3-Mesi	2,66	8,45	10,89	2026	-1,71	-	-	-
6-Mesi	6,97	17,53	15,34	2025	-0,63	-1,65	18,47	-3,55
1-Anno	22,11	34,88	36,11	2024	3,98	7,70	1,51	2,63
3-Anni Ann.ti	11,41	19,68	14,16	2023	3,48	-8,42	1,54	-3,32
5-Anni Ann.ti	-1,18	6,31	1,90	2022	-14,60	0,85	-13,12	-1,53
10-Anni Ann.ti	6,98	10,95	9,31					

Rendimenti aggiornati al 18/05/2026

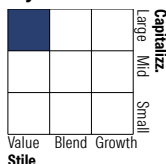
### Portafoglio 31/03/2026



#### Asset Allocation %

● Azioni	98,93
● Obbligazioni	0,00
● Liquidità	-0,08
● Altro	1,15

#### Style Box Azionaria

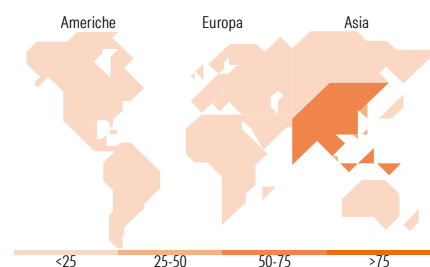


#### Mkt Cap %

Fondo	63,47
Giant	29,80
Large	5,84
Medium	0,86
Small	0,03
Micro	

#### Capitalizzazione media di mercato

Fondo	65.355,3
Ave Mkt Cap USD	6



### Titoli principali

Nome	Settore	%
Taiwan Semiconductor...	🏭	9,75
Tencent Holdings Ltd	📱	8,89
Alibaba Group Holding Ltd...	🏪	7,23
China Construction Bank Corp...	🏦	4,65
MediaTek Inc	📱	3,54
Ping An Insurance (Group)...	🏠	2,66
Contemporary Amperex...	⚙️	2,39
Trip.com Group Ltd	🏠	2,39
BYTEDANCE	—	2,14
Hon Hai Precision Industry...	📱	2,05
% Primi 10 Titoli sul Patrimonio		45,70
Numero Complessivo di Titoli Azionari		75
Numero Complessivo di Titoli Obbligazionari		0

### Distribuzione Settoriale %

	Fondo
<b>Ciclico</b>	<b>40,82</b>
🏭 Materie Prime	3,08
🏪 Beni di Consumo Ciclici	18,92
🏦 Finanza	15,83
🏠 Immobiliare	2,99
<b>Sensibile</b>	<b>48,92</b>
📱 Telecomunicazioni	11,59
⚡ Energia	2,45
🏭 Beni Industriali	6,81
📱 Tecnologia	28,06
<b>Difensivo</b>	<b>10,26</b>
🏠 Beni Difensivi	5,76
🏥 Salute	3,97
🏠 Servizi di Pubblica Utilità	0,52

### Ripartizione Geografica %

	Fondo
<b>America</b>	<b>2,16</b>
Stati Uniti	0,00
Canada	0,00
America Latina e Centrale	2,16
<b>Europa</b>	<b>0,00</b>
Regno Unito	0,00
Europa Occidentale - Euro	0,00
Europa Occidentale - Non Euro	0,00
Europa dell'Est	0,00
Africa	0,00
Medio Oriente	0,00
<b>Asia</b>	<b>97,84</b>
Giappone	0,00
Australasia	0,00
Asia - Paesi Sviluppati	37,31
Asia - Emergente	60,53

### Anagrafica

Società di Gestione	Fidelity (FIL Inv Mgmt (Lux) S.A.)	Patrimonio Classe (Mln)	77,46 EUR	Investimento Min. Ingresso	2.500 EUR
Telefono	+ 352 250 404 2400	(18/05/2026)		Investimento Min. Successivo	1.000 EUR
Web	www.fidelity-international.com	Domicilio	LUSSEMBURGO	T.E.R.	2,68%
Data di Partenza	11/09/2000	Valuta del Fondo	EUR	Spese correnti	2,68%
Nome del Gestore	Cynthia Chen	UCITS	Si	Commissione di incentivo	-
Data Inizio Gestione	01/05/2025	Inc/Acc	Acc		
NAV (18/05/2026)	EUR 69,80	ISIN	LU0115765595		

# Fidelity Funds - Greater China Fund E-Acc-EUR

Patrimonio Netto (Mln) 718,59 USD

(31/03/2026)