

Templeton Growth (Euro) Fund A(acc)EUR

Categoria Morningstar™

Azionari Internazionali Large Cap Blend

Benchmark Morningstar

Morningstar Global Target Market

Exposure NR USD

Usato nel Report

Benchmark Dichiarato

MSCI ACWI NR EUR

Morningstar Rating™

★★

Obiettivo d'Investimento Dichiarato

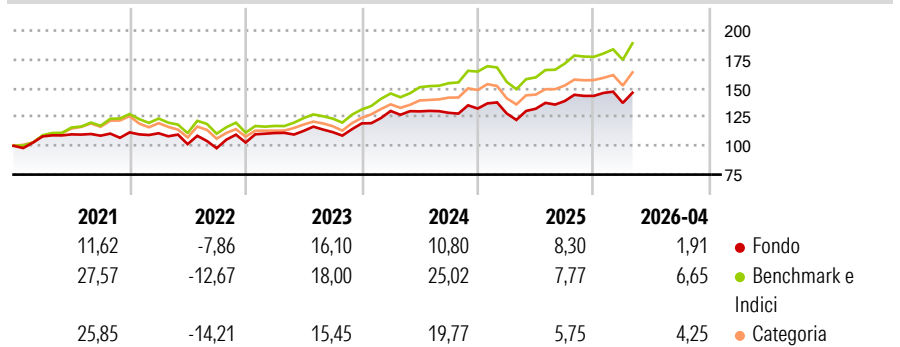
Obiettivo di investimento: > Rivalutazione del capitale
Strategia di investimento Il Comparto investirà principalmente in titoli azionari di società situate in qualsiasi parte del mondo, compresi i mercati emergenti. Il Comparto investirà inoltre in Depository Receipts americani, europei e globali. A seconda delle correnti condizioni di mercato, il Comparto può anche investire fino al 25% del patrimonio netto in titoli di debito emessi da società e governi di tutto il mondo.

Misure di Rischio

3Y Alpha	-7,26	3Y Sharpe Ratio	0,59
3Y Beta	1,03	3Y Std Dev	11,65
3Y R-Squared	90,90	3Y Risk	Med
3Y Info Ratio	-1,91	5Y Risk	Med
3Y Tracking Error	4,16	10Y Risk	Med

Basati su Morningstar Global Target Market Exposure NR USD (dove applicabile)

Rendimenti



Rend. Cumulati %


	Fondo	Bmk	Cat
3-Mesi	0,43	6,80	5,03
6-Mesi	4,35	10,24	7,52
1-Anno	16,94	26,74	19,26
3-Anni Ann.ti	10,24	18,11	13,78
5-Anni Ann.ti	5,98	11,60	8,61
10-Anni Ann.ti	5,82	12,38	9,81

Rendimenti aggiornati al 08/05/2026

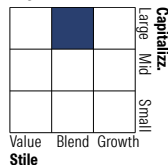
Rendimenti

Trimestrali %	Q1	Q2	Q3	Q4
2026	-4,26	-	-	-
2025	-3,25	3,22	5,06	3,22
2024	9,05	-0,27	-0,98	2,89
2023	7,97	1,67	-0,93	6,75
2022	-0,68	-8,54	-3,44	5,04

Portafoglio 31/03/2026



Style Box Azionaria

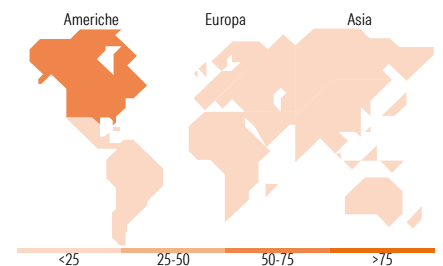


Mkt Cap %

Fondo	Fondo
Giant	62,53
Large	30,00
Medium	6,27
Small	1,20
Micro	0,00

Capitalizzazione media di mercato

Fondo	Fondo
Ave Mkt Cap EUR	220.161,07



Titoli principali

Nome	Settore	%
NVIDIA Corp	ICT	4,92
Apple Inc	ICT	3,99
Amazon.com Inc	ICT	3,39
Alphabet Inc Class A	ICT	3,31
Taiwan Semiconductor...	ICT	3,24
Microsoft Corp	ICT	3,11
SSE PLC	Energia	2,36
Thermo Fisher Scientific Inc	Salute	2,30
Rolls-Royce Holdings PLC	Aviazione	2,26
Unilever PLC	Beni di Consumo	2,18
% Primi 10 Titoli sul Patrimonio		31,06
Numero Complessivo di Titoli Azionari		57
Numero Complessivo di Titoli Obbligazionari		0

Distribuzione Settoriale %

Fondo	Fondo
Ciclico	30,98
Materie Prime	4,96
Beni di Consumo Ciclici	10,66
Finanza	14,32
Immobiliare	1,04
Sensibile	53,35
Telecomunicazioni	8,02
Energia	3,31
Beni Industriali	19,23
Tecnologia	22,79
Difensivo	15,67
Beni Difensivi	2,36
Salute	10,75
Servizi di Pubblica Utilità	2,56

Ripartizione Geografica %

Fondo	Fondo
America	51,72
Stati Uniti	50,32
Canada	1,41
America Latina e Centrale	0,00
Europa	29,83
Regno Unito	13,85
Europa Occidentale - Euro	14,92
Europa Occidentale - Non Euro	1,05
Europa dell'Est	0,00
Africa	0,00
Medio Oriente	0,00
Asia	18,45
Giappone	5,30
Australasia	0,38
Asia - Paesi Sviluppati	9,63
Asia - Emergente	3,13

Anagrafica

Società di Gestione	Franklin Templeton International Services S.à r.l.	Patrimonio Classe (Mln)	7.486,56 EUR	Investimento Min. Ingresso	1.000 USD
		(08/05/2026)		Investimento Min. Successivo	1.000 USD
		Domicilio	LUSSEMBURGO	T.E.R.	1,81%
Telefono	+352 46 66 67 212	Valuta del Fondo	EUR	Spese correnti	1,79%
Web	www.franklintempleton.lu	UCITS	Si	Commissione di incentivo	-
Data di Partenza	09/08/2000	Inc/Acc	Acc		
Nome del Gestore	-	ISIN	LU0114760746		
Data Inizio Gestione	28/02/2022				
NAV (08/05/2026)	EUR 25,40				

Templeton Growth (Euro) Fund A(acc)EUR

Patrimonio Netto (Mln) 7.497,87 EUR

(31/03/2026)