

# ODDO BHF Métropole Sélection CRw EUR

## Categoria Morningstar™

Azionari Europa Large Cap Value

## Benchmark Morningstar

Morningstar Developed Europe Value

Target Market Exposure NR EUR

Usato nel Report

## Benchmark Dichiarato

STOXX Europe Large 200 NR EUR

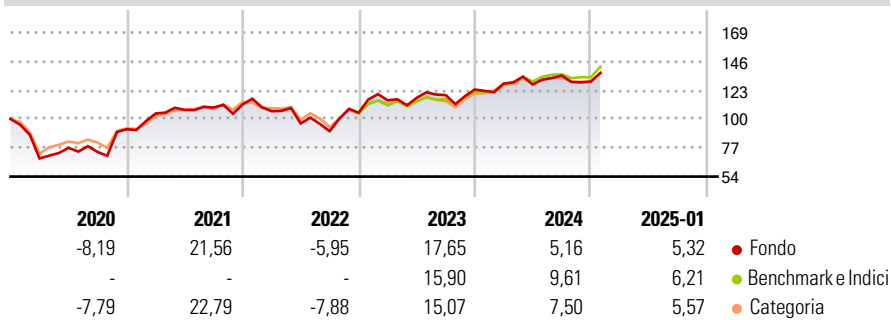
## Morningstar Rating™

★★

### Obiettivo d'Investimento Dichiarato

METROPOLE EURO SRI aims to outperform its benchmark index, the EURO Stoxx Large with net dividends reinvested, over a five-year period.

### Rendimenti



### Misure di Rischio

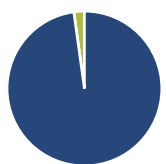
3Y Alpha	-4,32	3Y Sharpe Ratio	0,27
3Y Beta	1,25	3Y Std Dev	17,05
3Y R-Squared	93,37	3Y Risk	Alto
3Y Info Ratio	-0,60	5Y Risk	+Med
3Y Tracking Error	5,48	10Y Risk	+Med

Basati su Morningstar Developed Europe Value Target Market Exposure NR EUR (dove applicabile)

Rend. Cumulati %	Fondo	Bmk	Cat	Rendimenti Trimestrali %	Q1	Q2	Q3	Q4
3-Mesi	4,23	5,38	3,72	2025	-	-	-	-
6-Mesi	6,11	9,47	6,59	2025	-	-	-	-
1-Anno	11,87	16,66	13,65	2024	3,83	-0,53	5,59	-3,56
3-Anni Ann.ti	4,55	8,93	6,82	2023	9,46	1,71	1,89	3,72
5-Anni Ann.ti	7,25	7,86	7,24	2022	-4,80	-9,24	-6,40	16,29
10-Anni Ann.ti	3,18	5,47	4,84	2021	13,66	2,74	1,78	2,28

Rendimenti aggiornati al 03/02/2025

### Portafoglio 30/06/2024



Asset Allocation %	Netta
● Azioni	97,79
● Obbligazioni	0,00
● Liquidità	2,17
● Altro	0,03

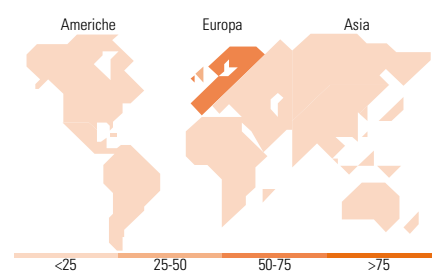
### Style Box

#### Azionaria

Style	Value	Blend	Growth	Capitalizz.
Large				
Mid				
Small				

#### Capitalizzazione media di mercato

Mkt Cap %	Fondo
Giant	32,98
Large	19,85
Medium	36,24
Small	10,85
Micro	0,07
Ave Mkt Cap EUR	20.903,24



### Titoli principali

Nome	Settore	%
Roche Holding AG	+	4,45
Lloyds Banking Group PLC	+	3,99
Banco Santander SA	+	3,87
Sanofi SA	+	3,68
Anheuser-Busch InBev SA/NV	+	3,68
ING Groep NV	+	3,45
TotalEnergies SE	+	3,40
Allianz SE	+	3,30
Fresenius Medical Care AG	+	3,28
Covestro AG	+	3,23
% Primi 10 Titoli sul Patrimonio		36,33
Numero Complessivo di Titoli Azionari		65
Numero Complessivo di Titoli Obbligazionari		0

### Distribuzione Settoriale %

Distribuzione Settoriale %	Fondo
<b>Ciclico</b>	<b>49,18</b>
Materie Prime	15,01
Beni di Consumo Ciclici	10,01
Finanza	21,75
Immobiliare	2,40
<b>Sensibile</b>	<b>28,63</b>
Telecomunicazioni	5,53
Energia	6,55
Beni Industriali	14,41
Tecnologia	2,15
<b>Difensivo</b>	<b>22,19</b>
Beni Difensivi	5,40
Salute	16,79
Servizi di Pubblica Utilità	-

### Ripartizione Geografica %

Ripartizione Geografica %	Fondo
<b>America</b>	<b>2,26</b>
Stati Uniti	2,26
Canada	0,00
America Latina e Centrale	0,00
<b>Europa</b>	<b>97,74</b>
Regno Unito	26,55
Europa Occidentale - Euro	63,21
Europa Occidentale - Non Euro	7,90
Europa dell'Est	0,07
Africa	0,00
Medio Oriente	0,00
<b>Asia</b>	<b>0,00</b>
Giappone	0,00
Australasia	0,00
Asia - Paesi Sviluppati	0,00
Asia - Emergente	0,00

### Anagrafica

Società di Gestione	ODDO BHF Asset Management SAS	Patrimonio Classe (Mln)	104,98 EUR	Investimento Min. Ingresso	1 Quota
Telefono	+33.1.44.51.80.28	(03/02/2025)		Investimento Min. Successivo	1/100.000 Quota
Web	HTTP://AM.ODDO-BHF.COM	Domicilio	FRANCIA	T.E.R.	-
Data di Partenza	29/11/2002	Valuta del Fondo	EUR	Spese correnti	2,13%
Nome del Gestore	-	UCITS	Si	Commissione di incentivo	-
Data Inizio Gestione	01/01/2006	Inc/Acc	Acc		
NAV (03/02/2025)	EUR 808,38	ISIN	FR0007078811		

# ODDO BHF Métropole Sélection CRw EUR

Patrimonio Netto (Mln) 153,42 EUR

(30/06/2024)