

Franklin Japan Fund N(acc)EUR

Categoria Morningstar™

Azionari Giappone Large Cap

Benchmark Morningstar

Morningstar Japan Target Market

Exposure NR JPY

Usato nel Report

Benchmark Dichiarato

TOPIX TR JPY

Morningstar Rating™

★★★

Obiettivo d'Investimento Dichiarato

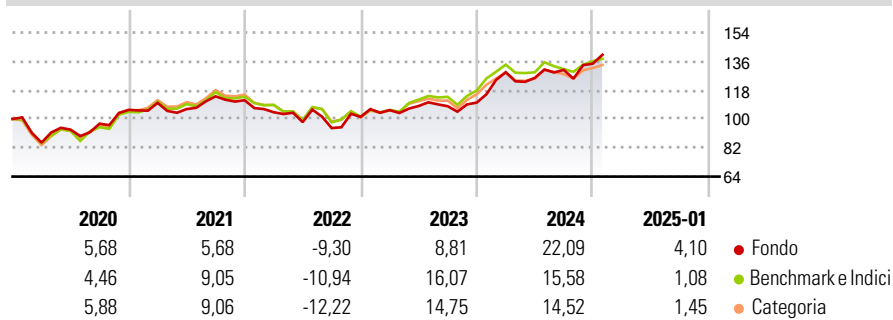
Obiettivo di investimento: > Rivalutazione del capitale
Strategia di investimento: Il Comparto investirà principalmente in titoli azionari di emittenti costituiti o aventi la propria attività principale in Giappone. Inoltre, il Comparto può ricercare opportunità di investimento in altri tipi di strumenti finanziari, quali azioni privilegiate, titoli convertibili in azioni ordinarie e titoli obbligazionari governativi ovvero emessi da società, sia denominati in Yen giapponesi, sia denominati in una valuta diversa dallo Yen giapponese.

Misure di Rischio

| | | | |
|-------------------|-------|-----------------|-------|
| 3Y Alpha | 3,90 | 3Y Sharpe Ratio | 0,57 |
| 3Y Beta | 0,85 | 3Y Std Dev | 13,44 |
| 3Y R-Squared | 73,60 | 3Y Risk | Med |
| 3Y Info Ratio | 0,29 | 5Y Risk | -Med |
| 3Y Tracking Error | 6,35 | 10Y Risk | Med |

Basati su Morningstar Japan Target Market Exposure NR JPY (dove applicabile)

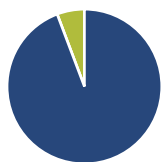
Rendimenti



| Rend. Cumulati % | Fondo | Bmk | Cat | Rendimenti Trimestrali % | Q1 | Q2 | Q3 | Q4 |
|------------------|-------|-------|-------|--------------------------|-------|-------|-------|-------|
| 3-Mesi | 6,85 | 3,96 | 5,31 | 2025 | - | - | - | - |
| 6-Mesi | 19,17 | 13,29 | 13,82 | 2025 | - | - | - | - |
| 1-Anno | 19,17 | 11,44 | 11,49 | 2024 | 17,23 | -2,76 | 4,01 | 2,98 |
| 3-Anni Ann.ti | 9,75 | 7,87 | 7,04 | 2023 | 4,17 | 2,46 | -0,15 | 2,11 |
| 5-Anni Ann.ti | 6,10 | 6,26 | 5,84 | 2022 | -6,69 | -5,92 | -3,81 | 7,40 |
| 10-Anni Ann.ti | 5,01 | 7,10 | 6,97 | 2021 | 4,15 | -3,54 | 7,49 | -2,13 |

Rendimenti aggiornati al 07/02/2025

Portafoglio 31/01/2025



| Asset Allocation % | Netta |
|--------------------|-------|
| ● Azioni | 94,26 |
| ● Obbligazioni | 0,00 |
| ● Liquidità | 5,74 |
| ● Altro | 0,00 |

Style Box

Azionaria

| Capitalizza | Value | Blend | Growth |
|-------------|-------|-------|--------|
| Large | | | |
| Mid | | | |
| Small | | | |

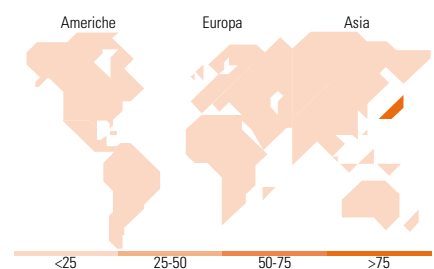
Style

Mkt Cap %

| | |
|--------|-------|
| Giant | 50,55 |
| Large | 24,66 |
| Medium | 24,79 |
| Small | 0,00 |
| Micro | 0,00 |

Capitalizzazione media di mercato

| | |
|-----------------|----------|
| Ave Mkt Cap JPY | 4.162,14 |
| | 3,83 |



Titoli principali

| Nome | Settore | % |
|---|---------|-------|
| Sumitomo Mitsui Financial... | 🏦 | 6,81 |
| Mitsubishi UFJ Financial... | 🏦 | 6,62 |
| IHI Corp | ⚙️ | 5,41 |
| Ebara Corp | ⚙️ | 5,18 |
| Ryohin Keikaku Co Ltd | 🏠 | 5,16 |
| ASICS Corp | 👟 | 4,73 |
| Sugi Holdings Co Ltd | 🏠 | 4,18 |
| Toyota Motor Corp | 🚗 | 3,30 |
| Sony Group Corp | 📺 | 3,25 |
| Goldwin Inc | 🏠 | 3,22 |
| % Primi 10 Titoli sul Patrimonio | | 47,86 |
| Numero Complessivo di Titoli Azionari | | 33 |
| Numero Complessivo di Titoli Obbligazionari | | 0 |

Distribuzione Settoriale %

| Distribuzione Settoriale % | Fondo |
|-------------------------------|--------------|
| Ciclico | 40,21 |
| 🏠 Materie Prime | - |
| 🏠 Beni di Consumo Ciclici | 20,08 |
| 🏠 Finanza | 18,44 |
| 🏠 Immobiliare | 1,69 |
| Sensibile | 52,26 |
| 📡 Telecomunicazioni | 9,72 |
| ⚡ Energia | 0,78 |
| ⚙️ Beni Industriali | 31,70 |
| 📺 Tecnologia | 10,05 |
| Difensivo | 7,53 |
| 🏠 Beni Difensivi | - |
| 🏠 Salute | 7,53 |
| 💡 Servizi di Pubblica Utilità | - |

Ripartizione Geografica %

| Ripartizione Geografica % | Fondo |
|-------------------------------|---------------|
| America | 0,00 |
| Stati Uniti | 0,00 |
| Canada | 0,00 |
| America Latina e Centrale | 0,00 |
| Europa | 0,00 |
| Regno Unito | 0,00 |
| Europa Occidentale - Euro | 0,00 |
| Europa Occidentale - Non Euro | 0,00 |
| Europa dell'Est | 0,00 |
| Africa | 0,00 |
| Medio Oriente | 0,00 |
| Asia | 100,00 |
| Giappone | 100,00 |
| Australasia | 0,00 |
| Asia - Paesi Sviluppati | 0,00 |
| Asia - Emergente | 0,00 |

Anagrafica

| | | | | | |
|----------------------|--|-------------------------|--------------|------------------------------|-----------|
| Società di Gestione | Franklin Templeton International Services S.à r.l. | Patrimonio Classe (Mln) | 7,07 EUR | Investimento Min. Ingresso | 1.000 USD |
| | | (07/02/2025) | | Investimento Min. Successivo | 1.000 USD |
| | | Domicilio | LUSSEMBURGO | T.E.R. | 2,59% |
| Telefono | +352 46 66 67 212 | Valuta del Fondo | EUR | Spese correnti | 2,63% |
| Web | www.franklintempleton.lu | UCITS | Si | Commissione di incentivo | - |
| Data di Partenza | 09/09/2002 | Inc/Acc | Acc | | |
| Nome del Gestore | - | ISIN | LU0152983168 | | |
| Data Inizio Gestione | 02/09/2021 | | | | |
| NAV (07/02/2025) | EUR 8,58 | | | | |

Franklin Japan Fund N(acc)EUR

Patrimonio Netto (Mln) 21.831,21 JPY

(31/01/2025)