

Fidelity Funds - Global Industrials Fund E-Acc-EUR

Categoria Morningstar™

Azionari Settore Beni Industriali

Benchmark Morningstar

Morningstar Global Basic Materials Target

Market Exposure NR USD

Usato nel Report

Benchmark Dichiarato

MSCI AC World Ind+Mat+Energy NR EUR

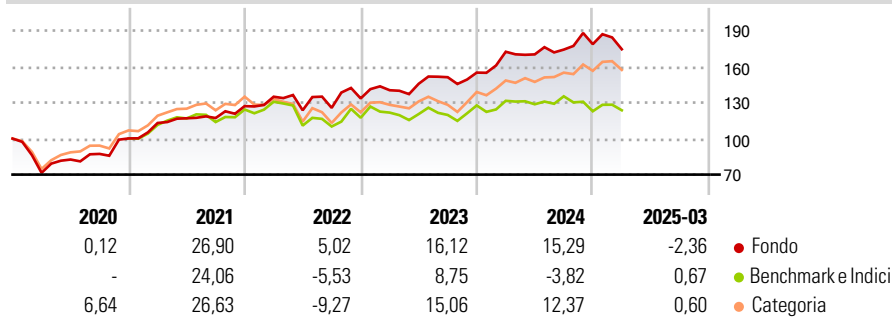
Morningstar Rating™

★★★★

Obiettivo d'Investimento Dichiarato

Il fondo mira alla crescita del capitale a lungo termine investendo in società mondiali che operano nei settori di ricerca, sviluppo, produzione, distribuzione, fornitura e vendita di materiali, attrezzature, prodotti e servizi legati alle industrie delle risorse cicliche e naturali.

Rendimenti



Misure di Rischio

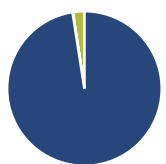
3Y Alpha	8,64	3Y Sharpe Ratio	0,47
3Y Beta	0,76	3Y Std Dev	15,34
3Y R-Squared	78,06	3Y Risk	Basso
3Y Info Ratio	1,10	5Y Risk	Basso
3Y Tracking Error	9,68	10Y Risk	-Med

Basati su Morningstar Global Basic Materials Target Market Exposure NR USD (dove applicabile)

Rend. Cumulati %	Fondo	Bmk	Cat	Rendimenti Trimestrali %	Q1	Q2	Q3	Q4
3-Mesi	-16,08	-	-	2025	-2,36	-	-	-
6-Mesi	-12,81	-	-	2024	11,23	-1,29	2,36	2,59
1-Anno	-7,25	-	-	2023	5,14	3,83	3,75	2,53
3-Anni Ann.ti	5,18	-	-	2022	6,16	-8,39	1,65	6,23
5-Anni Ann.ti	15,88	-	-	2021	12,84	3,47	0,20	8,47
10-Anni Ann.ti	6,17	-	-					

Rendimenti aggiornati al 18/04/2025

Portafoglio 28/02/2025



Asset Allocation %	Netta
Azioni	97,54
Obbligazioni	0,05
Liquidità	2,41
Altro	0,00

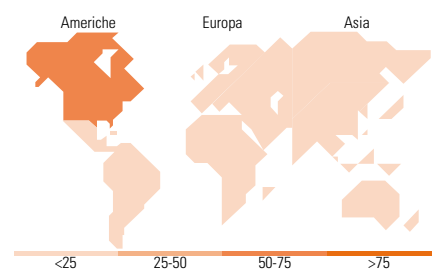
Style Box

Azionaria

Capitalizz.	Value	Blend	Growth
Large			
Mid			
Small			

Capitalizzazione media di mercato

Mkt Cap %	Fondo
Giant	18,22
Large	22,70
Medium	47,38
Small	11,13
Micro	0,57
Ave Mkt Cap EUR	28.504,30



Titoli principali

Nome	Settore	%
Exxon Mobil Corp	🔥	3,23
Union Pacific Corp	⚙️	3,16
Teledyne Technologies Inc	📄	2,86
Rolls-Royce Holdings PLC	⚙️	2,60
CSX Corp	⚙️	2,54
FedEx Corp	⚙️	2,53
Legrand SA	⚙️	2,35
LKQ Corp	🏠	2,32
Linde PLC	🏠	2,32
Genuine Parts Co	🏠	2,30
% Primi 10 Titoli sul Patrimonio		26,21
Numero Complessivo di Titoli Azionari		84
Numero Complessivo di Titoli Obbligazionari		2

Distribuzione Settoriale %

Distribuzione Settoriale %	Fondo
Ciclico	24,58
Materie Prime	18,15
Beni di Consumo Ciclici	6,43
Finanza	-
Immobiliare	-
Sensibile	75,42
Telecomunicazioni	-
Energia	20,56
Beni Industriali	47,57
Tecnologia	7,28
Difensivo	0,00
Beni Difensivi	-
Salute	-
Servizi di Pubblica Utilità	-

Ripartizione Geografica %

Ripartizione Geografica %	Fondo
America	63,38
Stati Uniti	56,97
Canada	6,35
America Latina e Centrale	0,06
Europa	26,62
Regno Unito	5,96
Europa Occidentale - Euro	18,39
Europa Occidentale - Non Euro	1,51
Europa dell'Est	0,00
Africa	0,00
Medio Oriente	0,76
Asia	10,00
Giappone	7,29
Australasia	2,00
Asia - Paesi Sviluppati	0,00
Asia - Emergente	0,72

Anagrafica

Società di Gestione	Fidelity (FL Inv Mgmt (Lux) S.A.)	Patrimonio Classe (Mln)	118,69 EUR	Investimento Min. Ingresso	2.500 USD
Telefono	+ 352 250 404 2400	(18/04/2025)		Investimento Min. Successivo	1.000 USD
Web	www.fidelity-international.com	Domicilio	LUSSEMBURGO	T.E.R.	-
Data di Partenza	11/09/2000	Valuta del Fondo	EUR	Spese correnti	2,68%
Nome del Gestore	Ashish Bhardwaj	UCITS	Si	Commissione di incentivo	-
Data Inizio Gestione	01/10/2015	Inc/Acc	Acc		
NAV (18/04/2025)	EUR 75,88	ISIN	LU0114723033		

Fidelity Funds - Global Industrials Fund E-Acc-EUR

Patrimonio Netto (Mln) 792,60 EUR

(28/02/2025)