

Fidelity Funds - Sustainable Japan Equity Fund E-Acc-EUR

Categoria Morningstar™

Azionari Giappone Large Cap

Benchmark Morningstar

Morningstar Japan Target Market

Exposure NR JPY

Usato nel Report

Benchmark Dichiarato

TOPIX TR JPY

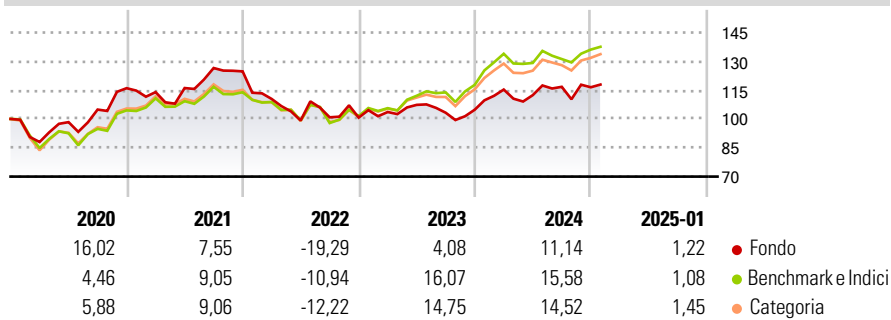
Morningstar Rating™

★

Obiettivo d'Investimento Dichiarato

Obiettivo dei comparti azionari è di offrire agli investitori una crescita del capitale a lungo termine per mezzo di portafogli di titoli diversificati e gestiti attivamente. Il reddito per questi comparti si prevede basso. Il fondo investe in via principale in titoli azionari giapponesi.

Rendimenti



Misure di Rischio

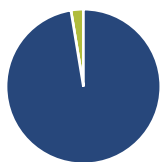
3Y Alpha	-2,90	3Y Sharpe Ratio	-0,02
3Y Beta	0,78	3Y Std Dev	12,99
3Y R-Squared	71,86	3Y Risk	-Med
3Y Info Ratio	-1,10	5Y Risk	-Med
3Y Tracking Error	6,39	10Y Risk	Med

Basati su Morningstar Japan Target Market Exposure NR JPY (dove applicabile)

Rend. Cumulati %	Fondo	Bmk	Cat	Rendimenti Trimestrali %	Q1	Q2	Q3	Q4
3-Mesi	2,47	3,96	5,31	2025	-	-	-	-
6-Mesi	11,16	13,29	13,82	2024	10,02	-2,53	3,86	-0,20
1-Anno	8,26	11,44	11,49	2023	2,90	3,58	-3,82	1,53
3-Anni Ann.ti	1,40	7,87	7,04	2022	-11,51	-10,15	1,67	-0,16
5-Anni Ann.ti	2,51	6,26	5,84	2021	-1,77	1,87	8,97	-1,37
10-Anni Ann.ti	4,61	7,10	6,97					

Rendimenti aggiornati al 10/02/2025

Portafoglio 31/12/2024



Asset Allocation %	Netta
Azioni	97,40
Obbligazioni	0,00
Liquidità	2,60
Altro	0,00

Style Box

Azionaria

Style	Value	Blend	Growth	Capitalizza
Large				
Mid				
Small				

Capitalizzazione

media di mercato

Ave Mkt Cap JPY	4.562,59
	9,14

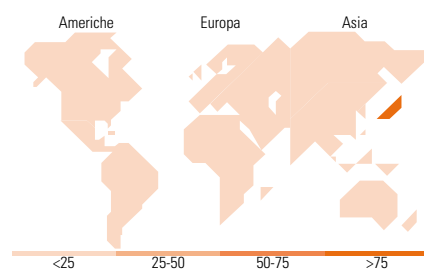
Mkt Cap %

Fondo	53,47
Giant	21,88
Large	21,94
Medium	2,71
Small	0,00
Micro	0,00

Capitalizzazione

media di mercato

Ave Mkt Cap JPY	4.562,59
	9,14



Titoli principali

Nome	Settore	%
Mitsubishi UFJ Financial...		6,00
Hitachi Ltd		5,56
ITOCHU Corp		5,35
Sony Group Corp		5,33
Tokio Marine Holdings Inc		5,12
Sumitomo Mitsui Financial...		4,94
Toyota Motor Corp		4,71
Fujitsu Ltd		3,19
Keyence Corp		3,05
Recruit Holdings Co Ltd		2,97
% Primi 10 Titoli sul Patrimonio		46,22
Numero Complessivo di Titoli Azionari		43
Numero Complessivo di Titoli Obbligazionari		0

Distribuzione Settoriale %

Distribuzione Settoriale %	Fondo
Ciclico	41,54
Materie Prime	7,43
Beni di Consumo Ciclici	13,62
Finanza	20,49
Immobiliare	-
Sensibile	44,01
Telecomunicazioni	6,83
Energia	-
Beni Industriali	18,52
Tecnologia	18,65
Difensivo	14,45
Beni Difensivi	10,24
Salute	4,21
Servizi di Pubblica Utilità	-

Ripartizione Geografica %

Ripartizione Geografica %	Fondo
America	0,00
Stati Uniti	0,00
Canada	0,00
America Latina e Centrale	0,00
Europa	0,00
Regno Unito	0,00
Europa Occidentale - Euro	0,00
Europa Occidentale - Non Euro	0,00
Europa dell'Est	0,00
Africa	0,00
Medio Oriente	0,00
Asia	100,00
Giappone	100,00
Australasia	0,00
Asia - Paesi Sviluppati	0,00
Asia - Emergente	0,00

Anagrafica

Società di Gestione	Fidelity (FL Inv Mgmt (Lux) S.A.)	Patrimonio Classe (Mln)	7,62 EUR	Investimento Min. Ingresso	2.500 USD
Telefono	+ 352 250 404 2400	(07/02/2025)		Investimento Min. Successivo	1.000 USD
Web	www.fidelity-international.com	Domicilio	LUSSEMBURGO	T.E.R.	-
Data di Partenza	11/09/2000	Valuta del Fondo	EUR	Spese correnti	2,67%
Nome del Gestore	-	UCITS	Si	Commissione di incentivo	-
Data Inizio Gestione	01/01/2023	Inc/Acc	Acc		
NAV (10/02/2025)	EUR 14,94	ISIN	LU0115766213		

Fidelity Funds - Sustainable Japan Equity Fund E-Acc-EUR

Patrimonio Netto (Mln) 48.811,53 JPY

(31/12/2024)