

# Fidelity Funds - Latin America Fund E-Acc-EUR

## Categoria Morningstar™

Azionari America Latina

## Benchmark Morningstar

Morningstar Emerging Markets Americas

Target Market Exposure NR USD

Usato nel Report

## Benchmark Dichiarato

MSCI EM Latin America NR USD

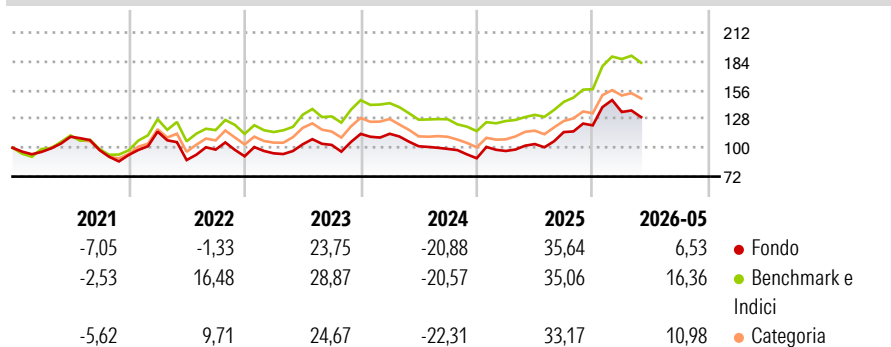
## Morningstar Rating™

★★

### Obiettivo d'Investimento Dichiarato

Il Comparto investe principalmente in titoli azionari di emittenti latino-americani.

### Rendimenti



### Misure di Rischio

3Y Alpha	-4,46	3Y Sharpe Ratio	0,46
3Y Beta	1,05	3Y Std Dev	18,56
3Y R-Squared	90,59	3Y Risk	+Med
3Y Info Ratio	-0,69	5Y Risk	+Med
3Y Tracking Error	6,98	10Y Risk	Med

Basati su Morningstar Emerging Markets Americas Target Market Exposure NR USD (dove applicabile)

### Rend. Cumulati %

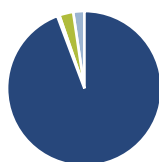
	Fondo	Bmk	Cat
3-Mesi	-3,81	1,21	-1,18
6-Mesi	5,85	17,40	12,52
1-Anno	25,52	40,65	31,27
3-Anni Ann.ti	7,78	11,48	8,19
5-Anni Ann.ti	2,87	10,28	6,31
10-Anni Ann.ti	4,26	8,21	6,66

Rendimenti aggiornati al 26/06/2026

### Rendimenti

	Q1	Q2	Q3	Q4
2026	10,67	-	-	-
2025	7,87	6,96	11,25	5,68
2024	0,10	-10,68	-2,52	-9,22
2023	3,12	9,27	-0,51	10,39
2022	24,50	-23,91	11,56	-6,64

### Portafoglio 30/04/2026



#### Asset Allocation %

- Azioni
- Obbligazioni
- Liquidità
- Altro

#### Netta

Azioni	94,28
Obbligazioni	0,46
Liquidità	2,92
Altro	2,34

#### Style Box Azionaria

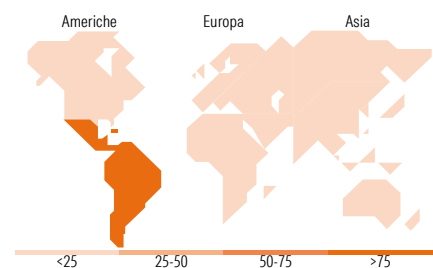


#### Mkt Cap %

Giant	38,20
Large	26,99
Medium	21,25
Small	13,01
Micro	0,55

#### Capitalizzazione media di mercato

Ave Mkt Cap USD	16.214,57
-----------------	-----------



### Titoli principali

Nome	Settore	%
Nu Holdings Ltd Ordinary...	Industria	7,66
Petroleo Brasileiro SA...	Energia	7,12
Fidelity ILF - USD A Acc	-	5,50
Vale SA	Industria	4,92
Banco do Brasil SA BB Brasil	Finanza	4,69
Genera SAB de CV	Industria	3,81
Grupo Mexico SAB de CV Class B	Industria	3,77
Companhia De Saneamento...	Industria	3,74
Inter & Co Inc Ordinary...	Industria	3,72
XP Inc Class A	Industria	3,36
% Primi 10 Titoli sul Patrimonio		48,28
Numero Complessivo di Titoli Azionari		55
Numero Complessivo di Titoli Obbligazionari		0

### Distribuzione Settoriale %

	Fondo
<b>Ciclico</b>	<b>68,47</b>
Materie Prime	19,42
Beni di Consumo Ciclici	0,80
Finanza	43,71
Immobiliare	4,53
<b>Sensibile</b>	<b>21,60</b>
Telecomunicazioni	-
Energia	11,49
Beni Industriali	8,32
Tecnologia	1,79
<b>Difensivo</b>	<b>9,93</b>
Beni Difensivi	0,11
Salute	-
Servizi di Pubblica Utilità	9,83

### Ripartizione Geografica %

	Fondo
<b>America</b>	<b>100,00</b>
Stati Uniti	2,65
Canada	6,14
America Latina e Centrale	91,21
<b>Europa</b>	<b>0,00</b>
Regno Unito	0,00
Europa Occidentale - Euro	0,00
Europa Occidentale - Non Euro	0,00
Europa dell'Est	0,00
Africa	0,00
Medio Oriente	0,00
<b>Asia</b>	<b>0,00</b>
Giappone	0,00
Australasia	0,00
Asia - Paesi Sviluppati	0,00
Asia - Emergente	0,00

### Anagrafica

Società di Gestione	Fidelity (FIL Inv Mgmt (Lux) S.A.)	Patrimonio Classe (Mln)	10,50 EUR	Investimento Min. Ingresso	2.500 USD
Telefono	+ 352 250 404 2400	Domicilio	LUSSEMBURGO	Investimento Min. Successivo	1.000 USD
Web	www.fidelity-international.com	Valuta del Fondo	EUR	T.E.R.	-
Data di Partenza	11/09/2000	UCITS	Si	Spese correnti	2,69%
Nome del Gestore	Zoltan Palfi	Inc/Acc	Acc	Commissione di incentivo	-
Data Inizio Gestione	30/06/2024	ISIN	LU0115767021		
NAV (26/06/2026)	EUR 58,58				

See disclosures for more details

© 2026 Morningstar Italia. Tutti i diritti sono riservati. Le informazioni qui contenute: (1) sono proprietà di Morningstar, (2) non possono essere copiate, (3) non costituiscono consiglio di investimento; (4) sono fornite con scopi informativi; (5) sono ritenute attendibili da Morningstar che, pertanto, ne garantisce il maggior grado di accuratezza e completezza possibile, fatto salvo il caso in cui queste Le siano state fornite in modo errato e/o non completo dalle relative società prodotte; (6) sono estratte dai dati del fondo disponibili e riferiti a date temporali diverse. Morningstar non è responsabile per qualunque danno o perdita derivante da qualunque uso delle informazioni e chi visiona tali informazioni sarà responsabile dell'uso che andrà a farne. Non vi è naturalmente garanzia alcuna che i risultati del passato trovino un riscontro nel futuro.

# Fidelity Funds - Latin America Fund E-Acc-EUR

Patrimonio Netto (Mln)

416,71 USD

(30/04/2026)