

Fidelity Funds - Global Technology Fund E-Acc-EUR

Categoria Morningstar™

Azionari Settore Tecnologia

Benchmark Morningstar

Morningstar Global Technology Target

Market Exposure NR USD

Usato nel Report

Benchmark Dichiarato

MSCI ACWI/Information Technology NR

USD

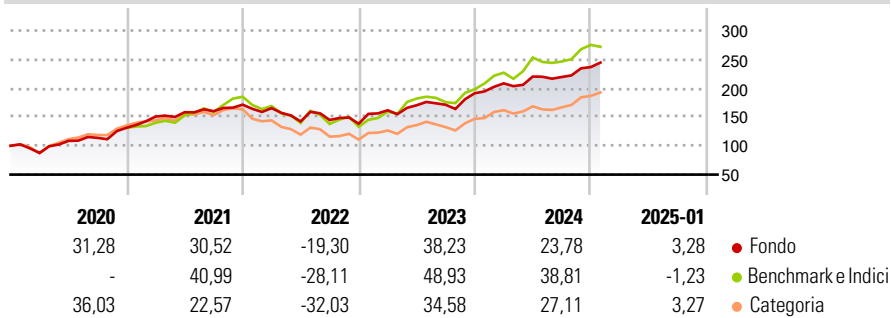
Morningstar Rating™

★★★★

Obiettivo d'Investimento Dichiarato

Il Fidelity Technology Fund si pone l'obiettivo di capitalizzare opportunità a lungo termine nel settore tecnologico di tutto il mondo. Le partecipazioni del fondo si concentrano su aziende che hanno sviluppato o svilupperanno prodotti, processi produttivi o servizi direttamente o indirettamente legati all'evoluzione della tecnologia.

Rendimenti



Misure di Rischio

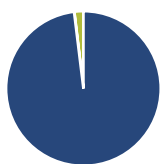
| | | | |
|-------------------|-------|-----------------|-------|
| 3Y Alpha | -0,38 | 3Y Sharpe Ratio | 0,73 |
| 3Y Beta | 0,76 | 3Y Std Dev | 17,10 |
| 3Y R-Squared | 84,26 | 3Y Risk | Basso |
| 3Y Info Ratio | -0,26 | 5Y Risk | Basso |
| 3Y Tracking Error | 9,41 | 10Y Risk | -Med |

Basati su Morningstar Global Technology Target Market Exposure NR USD (dove applicabile)

| Rend. Cumulati % | Fondo | Bmk | Cat | Rendimenti Trimestrali % | Q1 | Q2 | Q3 | Q4 |
|------------------|-------|-------|-------|--------------------------|-------|--------|-------|-------|
| 3-Mesi | 9,07 | 8,02 | 10,43 | 2025 | - | - | - | - |
| 6-Mesi | 17,49 | 17,63 | 22,66 | 2024 | 8,99 | 5,67 | -0,37 | 7,87 |
| 1-Anno | 23,70 | 26,47 | 26,68 | 2023 | 16,88 | 5,44 | 0,43 | 11,69 |
| 3-Anni Ann.ti | 15,02 | 17,75 | 9,47 | 2022 | -3,53 | -13,95 | 1,78 | -4,49 |
| 5-Anni Ann.ti | 18,03 | 20,84 | 14,91 | 2021 | 14,81 | 4,99 | 1,11 | 7,10 |
| 10-Anni Ann.ti | 18,98 | 19,96 | 15,69 | | | | | |

Rendimenti aggiornati al 04/02/2025

Portafoglio 31/12/2024



| Asset Allocation % | Netta |
|--------------------|-------|
| Azioni | 98,06 |
| Obbligazioni | 0,07 |
| Liquidità | 1,87 |
| Altro | 0,00 |

Style Box

Azionaria

| Capitalizza | Value | Blend | Growth |
|-------------|-------|-------|--------|
| Large | | | |
| Mid | | | |
| Small | | | |

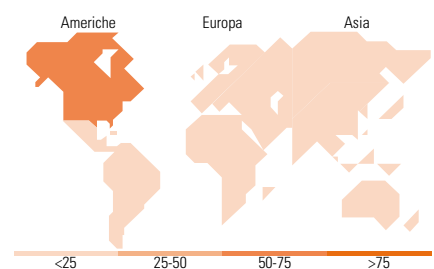
Stile

Mkt Cap %

| Fondo | Fondo |
|--------|-------|
| Giant | 37,32 |
| Large | 28,62 |
| Medium | 26,60 |
| Small | 6,24 |
| Micro | 1,22 |

Capitalizzazione media di mercato

| Fondo | Fondo |
|-----------------|----------|
| Ave Mkt Cap EUR | 91.277,8 |
| | 0 |



Titoli principali

| Nome | Settore | % |
|---|---------|-------|
| Taiwan Semiconductor... | | 7,28 |
| Microsoft Corp | | 6,26 |
| Apple Inc | | 4,86 |
| Alphabet Inc Class A | | 3,74 |
| Amazon.com Inc | | 3,60 |
| Telefonaktiebolaget L M... | | 3,34 |
| Workday Inc Class A | | 2,58 |
| Alibaba Group Holding Ltd ADR | | 2,37 |
| Cisco Systems Inc | | 2,21 |
| Texas Instruments Inc | | 2,19 |
| % Primi 10 Titoli sul Patrimonio | | 38,43 |
| Numero Complessivo di Titoli Azionari | | 100 |
| Numero Complessivo di Titoli Obbligazionari | | 1 |

Distribuzione Settoriale %

| Distribuzione Settoriale % | Fondo |
|-----------------------------|--------------|
| Ciclico | 15,30 |
| Materie Prime | - |
| Beni di Consumo Ciclici | 11,00 |
| Finanza | 2,15 |
| Immobiliare | 2,15 |
| Sensibile | 84,60 |
| Telecomunicazioni | 11,52 |
| Energia | 1,72 |
| Beni Industriali | 4,26 |
| Tecnologia | 67,11 |
| Difensivo | 0,10 |
| Beni Difensivi | 0,10 |
| Salute | - |
| Servizi di Pubblica Utilità | - |

Ripartizione Geografica %

| Ripartizione Geografica % | Fondo |
|-------------------------------|--------------|
| America | 59,06 |
| Stati Uniti | 59,06 |
| Canada | 0,00 |
| America Latina e Centrale | 0,00 |
| Europa | 16,48 |
| Regno Unito | 3,34 |
| Europa Occidentale - Euro | 7,84 |
| Europa Occidentale - Non Euro | 4,79 |
| Europa dell'Est | 0,00 |
| Africa | 0,00 |
| Medio Oriente | 0,51 |
| Asia | 24,46 |
| Giappone | 3,10 |
| Australasia | 0,00 |
| Asia - Paesi Sviluppati | 12,31 |
| Asia - Emergente | 9,05 |

Anagrafica

| | | | | | |
|----------------------|-----------------------------------|-------------------------|--------------|------------------------------|-----------|
| Società di Gestione | Fidelity (FL Inv Mgmt (Lux) S.A.) | Patrimonio Classe (Mln) | 1.284,11 EUR | Investimento Min. Ingresso | 2.500 USD |
| Telefono | + 352 250 404 2400 | (04/02/2025) | LUSSEMBURGO | Investimento Min. Successivo | 1.000 USD |
| Web | www.fidelity-international.com | Domicilio | EUR | T.E.R. | - |
| Data di Partenza | 11/09/2000 | Valuta del Fondo | Si | Spese correnti | 2,63% |
| Nome del Gestore | HyunHo Sohn | UCITS | Acc | Commissione di incentivo | - |
| Data Inizio Gestione | 31/03/2013 | Inc/Acc | LU0115773425 | | |
| NAV (04/02/2025) | EUR 69,06 | ISIN | | | |

Fidelity Funds - Global Technology Fund E-Acc-EUR

Patrimonio Netto (Mln) 23.898,96 EUR

(31/12/2024)