

# Schroder International Selection Fund Greater China B Accumulation USD

## Categoria Morningstar™

Azionari Grande Cina

## Benchmark Morningstar

MSCI Golden Dragon NR USD

Usato nel Report

## Benchmark Dichiarato

MSCI Golden Dragon NR USD

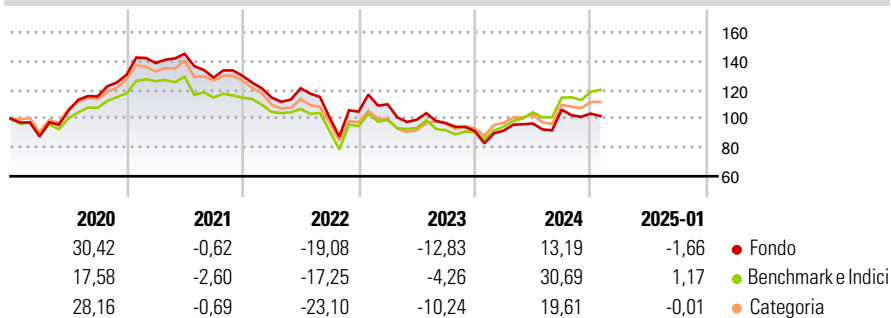
## Morningstar Rating™

★★★★

### Obiettivo d'Investimento Dichiarato

Conseguire la crescita di capitale principalmente tramite investimenti in titoli azionari di società della Repubblica Popolare Cinese, di Hong Kong SAR e di Taiwan.

### Rendimenti



### Misure di Rischio

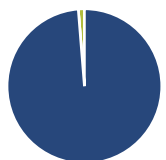
3Y Alpha	-8,22	3Y Sharpe Ratio	-0,27
3Y Beta	1,03	3Y Std Dev	23,73
3Y R-Squared	94,70	3Y Risk	Med
3Y Info Ratio	-1,29	5Y Risk	Med
3Y Tracking Error	6,38	10Y Risk	Med

Basati su MSCI Golden Dragon NR USD (dove applicabile)

Rend. Cumulati %	Fondo	Bmk	Cat	Rendimenti Trimestrali %	Q1	Q2	Q3	Q4
3-Mesi	-0,30	3,46	1,78	2025	-	-	-	-
6-Mesi	17,73	23,03	19,45	2024	0,28	5,41	9,92	-2,58
1-Anno	25,83	38,97	25,85	2023	4,80	-9,70	-2,34	-5,68
3-Anni Ann.ti	-5,83	2,06	-4,75	2022	-11,56	5,67	-16,92	4,23
5-Anni Ann.ti	0,89	3,90	0,84	2021	6,29	4,62	-11,41	0,89
10-Anni Ann.ti	5,25	5,72	4,73					

Rendimenti aggiornati al 04/02/2025

### Portafoglio 31/12/2024

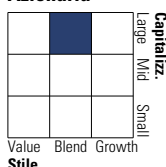


#### Asset Allocation %

Azioni	98,73
Obbligazioni	0,00
Liquidità	1,27
Altro	0,00

#### Style Box

##### Azionaria



#### Capitalizzazione

##### media di mercato

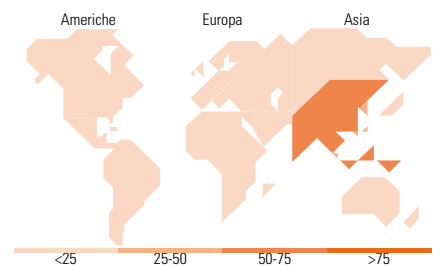
Ave Mkt Cap USD	52.145,6
	7

#### Mkt Cap %

Fondo	66,99
Giant	21,84
Large	9,59
Medium	1,10
Small	0,48
Micro	0,48

#### Capitalizzazione

Fondo	52.145,6
	7



### Titoli principali

Nome	Settore	%
Taiwan Semiconductor...		9,89
Tencent Holdings Ltd		9,63
Alibaba Group Holding Ltd...		6,48
AIA Group Ltd		4,35
MediaTek Inc		3,63
Meituan Class B		3,19
Hong Kong Exchanges and...		2,89
Hon Hai Precision Industry...		2,54
NetEase Inc Ordinary Shares		2,35
Shenzhou International Group...		2,34
% Primi 10 Titoli sul Patrimonio		47,29
Numero Complessivo di Titoli Azionari		78
Numero Complessivo di Titoli Obbligazionari		0

### Distribuzione Settoriale %

	Fondo
<b>Ciclico</b>	<b>45,24</b>
Materie Prime	5,90
Beni di Consumo Ciclici	23,28
Finanza	13,25
Immobiliare	2,82
<b>Sensibile</b>	<b>42,61</b>
Telecomunicazioni	12,97
Energia	0,97
Beni Industriali	4,24
Tecnologia	24,43
<b>Difensivo</b>	<b>12,15</b>
Beni Difensivi	4,61
Salute	6,62
Servizi di Pubblica Utilità	0,92

### Ripartizione Geografica %

	Fondo
<b>America</b>	<b>1,56</b>
Stati Uniti	1,56
Canada	0,00
America Latina e Centrale	0,00
<b>Europa</b>	<b>0,42</b>
Regno Unito	0,00
Europa Occidentale - Euro	0,42
Europa Occidentale - Non Euro	0,00
Europa dell'Est	0,00
Africa	0,00
Medio Oriente	0,00
<b>Asia</b>	<b>98,01</b>
Giappone	0,00
Australasia	0,00
Asia - Paesi Sviluppati	35,47
Asia - Emergente	62,54

### Anagrafica

Società di Gestione	Schroder Investment Management (Europe) S.A.	Patrimonio Classe (Mln)	52,13 USD	Investimento Min. Ingresso	1.000 EUR
Telefono	+352 341 342 202	Domicilio	LUSSEMBURGO	Investimento Min. Successivo	1.000 EUR
Web	www.schroders.com	Valuta del Fondo	USD	T.E.R.	-
Data di Partenza	28/03/2002	UCITS	Si	Spese correnti	2,44%
Nome del Gestore	Louisa Lo	Inc/Acc	Acc	Commissione di incentivo	0,00%
Data Inizio Gestione	01/09/2002	ISIN	LU0140636928		
NAV (04/02/2025)	USD 62,41				
Patrimonio Netto (Mln)	2.257,05 USD				

(31/12/2024)