

# Fidelity Funds - World Fund E-Acc-EUR

## Categoria Morningstar™

Azionari Internazionali Large Cap Blend

## Benchmark Morningstar

Morningstar Global Target Market

Exposure NR USD

Usato nel Report

## Benchmark Dichiarato

MSCI World NR USD

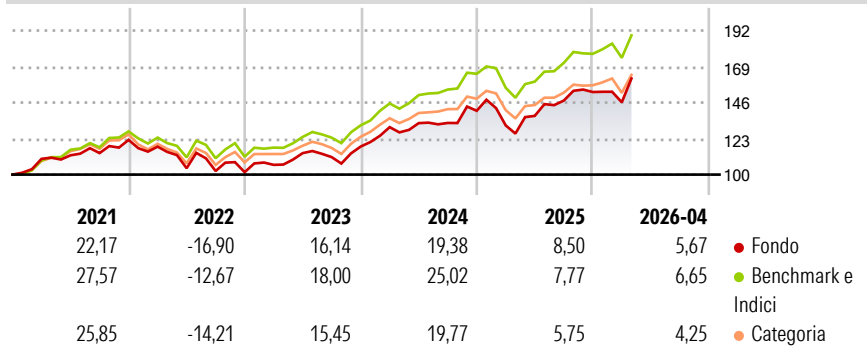
## Morningstar Rating™

★★★

### Obiettivo d'Investimento Dichiarato

Il Fidelity World Fund ha lo scopo di produrre crescita del capitale a lungo termine, tramite l'investimento in un portafoglio mondiale di titoli azionari. Il fondo è denominato in Euro e tende a privilegiare titoli di società europee.

### Rendimenti



### Misure di Rischio

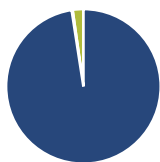
3Y Alpha	-3,15	3Y Sharpe Ratio	0,88
3Y Beta	1,09	3Y Std Dev	13,46
3Y R-Squared	92,28	3Y Risk	+Med
3Y Info Ratio	-0,59	5Y Risk	+Med
3Y Tracking Error	4,16	10Y Risk	+Med

Basati su Morningstar Global Target Market Exposure NR USD (dove applicabile)

Rend. Cumulati %	Fondo	Bmk	Cat	Rendimenti Trimestrali %	Q1	Q2	Q3	Q4
3-Mesi	8,77	7,23	3,93	2026	-4,29	-	-	-
6-Mesi	5,13	8,35	5,54	2025	-6,65	4,64	7,10	3,72
1-Anno	18,37	22,13	16,19	2024	10,50	1,97	0,08	5,85
3-Anni Ann.ti	14,31	17,87	13,42	2023	4,64	7,04	-2,23	6,06
5-Anni Ann.ti	8,44	12,24	8,97	2022	-3,56	-11,68	-1,71	-0,74
10-Anni Ann.ti	10,43	12,32	9,70					

Rendimenti aggiornati al 12/05/2026

### Portafoglio 30/04/2026



#### Asset Allocation %

- Azioni
- Obbligazioni
- Liquidità
- Altro

#### Netta

97,57  
0,20  
2,24  
0,00

#### Style Box Azionaria

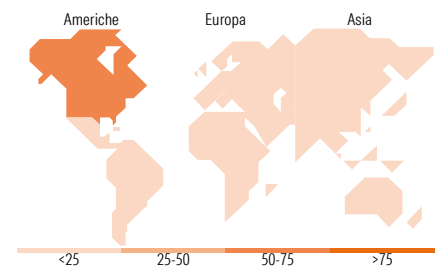


#### Mkt Cap %

Giant	39,46
Large	33,14
Medium	23,26
Small	4,13
Micro	0,00

#### Capitalizzazione media di mercato

Ave Mkt Cap EUR	147.934,16
-----------------	------------



### Titoli principali

Nome	Settore	%
Alphabet Inc Class A	IT	5,53
Microsoft Corp	IT	4,41
Amazon.com Inc	IT	4,02
NVIDIA Corp	IT	3,54
JPMorgan Chase & Co	Fin	2,85
Meta Platforms Inc Class A	IT	2,68
Fidelity ILF - USD A Acc	-	2,58
Marvell Technology Inc	IT	2,56
SSE PLC	Fin	2,01
Apple Inc	IT	1,91
% Primi 10 Titoli sul Patrimonio		32,07
Numero Complessivo di Titoli Azionari		80
Numero Complessivo di Titoli Obbligazionari		0

### Distribuzione Settoriale %

	Fondo
<b>Ciclico</b>	<b>26,71</b>
Materie Prime	3,02
Beni di Consumo Ciclici	8,81
Finanza	14,88
Immobiliare	-
<b>Sensibile</b>	<b>57,81</b>
Telecomunicazioni	10,56
Energia	4,29
Beni Industriali	15,65
Tecnologia	27,31
<b>Difensivo</b>	<b>15,49</b>
Beni Difensivi	1,81
Salute	9,74
Servizi di Pubblica Utilità	3,94

### Ripartizione Geografica %

	Fondo
<b>America</b>	<b>67,52</b>
Stati Uniti	65,89
Canada	0,93
America Latina e Centrale	0,70
<b>Europa</b>	<b>23,09</b>
Regno Unito	6,44
Europa Occidentale - Euro	14,37
Europa Occidentale - Non Euro	2,29
Europa dell'Est	0,00
Africa	0,00
Medio Oriente	0,00
<b>Asia</b>	<b>9,38</b>
Giappone	4,61
Australasia	0,00
Asia - Paesi Sviluppati	4,77
Asia - Emergente	0,00

### Anagrafica

Società di Gestione	Fidelity (FIL Inv Mgmt (Lux) S.A.)	Patrimonio Classe (Mln)	744,50 EUR	Investimento Min. Ingresso	2.500 EUR
Telefono	+ 352 250 404 2400	Domicilio	LUSSEMBURGO	Investimento Min. Successivo	1.000 EUR
Web	www.fidelity-international.com	Valuta del Fondo	EUR	T.E.R.	2,63%
Data di Partenza	11/09/2000	UCITS	Si	Spese correnti	2,63%
Nome del Gestore	Christine Baalham	Inc/Acc	Acc	Commissione di incentivo	-
Data Inizio Gestione	31/03/2024	ISIN	LU0115769746		
NAV (12/05/2026)	EUR 57,40				

# Fidelity Funds - World Fund E-Acc-EUR

Patrimonio Netto (Mln) 6.386,79 EUR

(30/04/2026)