

CT (Lux) - Global Emerging Market Equities Class AU USD

Categoria Morningstar™

Azionari Paesi Emergenti

Benchmark Morningstar

Morningstar Emerging Markets Target

Market Exposure NR USD

Usato nel Report

Benchmark Dichiarato

MSCI EM GR USD

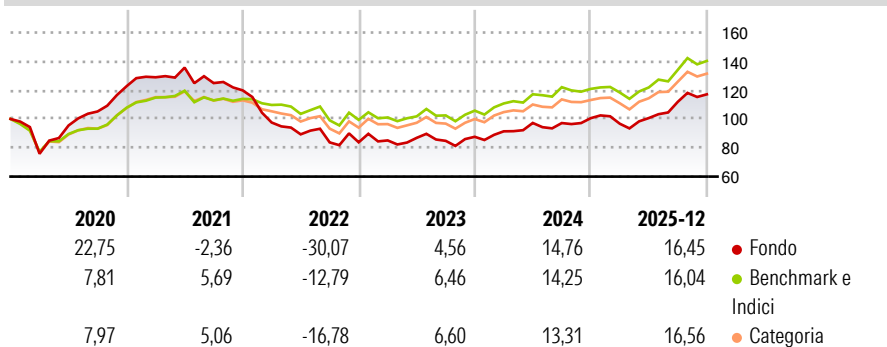
Morningstar Rating™

★★

Obiettivo d'Investimento Dichiarato

Le attività del Comparto Global Emerging Market Equities saranno investite in portafogli diversificati di titoli azionari (inclusi titoli convertibili in titoli azionari e/o warrants) di società, di cui almeno l'80% ha sede in Paesi considerati emergenti o in via di sviluppo dalla Banca Mondiale o dalle Nazioni Unite. Sono compresi nel calcolo

Rendimenti



Misure di Rischio


3Y Alpha	-0,54	3Y Sharpe Ratio	0,73
3Y Beta	1,03	3Y Std Dev	12,20
3Y R-Squared	90,26	3Y Risk	+Med
3Y Info Ratio	-0,09	5Y Risk	Alto
3Y Tracking Error	4,48	10Y Risk	Alto

Basati su Morningstar Emerging Markets Target Market Exposure NR USD (dove applicabile)

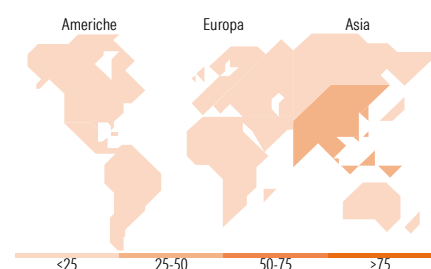
Rend. Cumulati %	Fondo	Bmk	Cat	Rendimenti Trimestrali %	Q1	Q2	Q3	Q4
3-Mesi	9,26	7,06	7,82	2026	-	-	-	-
6-Mesi	23,56	19,46	20,46	2025	-3,83	4,06	11,21	4,64
1-Anno	25,81	25,20	25,79	2024	4,35	6,35	-0,08	3,49
3-Anni Ann.ti	12,03	12,54	11,76	2023	1,55	2,10	-2,41	3,33
5-Anni Ann.ti	0,13	6,42	5,26	2022	-18,61	-8,42	-6,25	0,08
10-Anni Ann.ti	6,22	9,50	8,53					

Rendimenti aggiornati al 29/01/2026

Portafoglio 31/12/2025



Style Box Azionaria			Mkt Cap %	Fondo
			Giant	57,86
			Large	32,43
			Medium	9,71
			Small	0,00
			Micro	0,00
Value	Blend	Growth		
Stile			Capitalizzazione media di mercato	Fondo
			Ave Mkt Cap USD	75.304,26



Titoli principali

Nome	Settore	%
Taiwan Semiconductor...		9,86
Tencent Holdings Ltd		6,47
SK Hynix Inc		5,02
Samsung Electronics Co Ltd		4,95
Alibaba Group Holding Ltd...		3,58
Nu Holdings Ltd Ordinary...		3,37
Contemporary Amperex...		2,47
Capitec Bank Holdings Ltd		2,38
Accton Technology Corp		2,10
Eurobank SA		1,94
% Primi 10 Titoli sul Patrimonio		42,15
Numero Complessivo di Titoli Azionari		76
Numero Complessivo di Titoli Obbligazionari		0

Distribuzione Settoriale %

	Fondo
Ciclico	42,34
Materie Prime	2,46
Beni di Consumo Ciclici	12,30
Finanza	23,67
Immobiliare	3,90
Sensibile	52,18
Telecomunicazioni	10,38
Energia	2,44
Beni Industriali	9,36
Tecnologia	30,00
Difensivo	5,48
Beni Difensivi	2,74
Salute	2,73
Servizi di Pubblica Utilità	-

Ripartizione Geografica %

	Fondo
America	11,55
Stati Uniti	1,10
Canada	0,00
America Latina e Centrale	10,45
Europa	14,09
Regno Unito	0,00
Europa Occidentale - Euro	5,56
Europa Occidentale - Non Euro	0,00
Europa dell'Est	2,28
Africa	4,01
Medio Oriente	2,25
Asia	74,36
Giappone	0,00
Australasia	0,00
Asia - Paesi Sviluppati	36,81
Asia - Emergente	37,55

Anagrafica

Società di Gestione	Threadneedle Management Luxembourg S.A.	Patrimonio Classe (Mln)	0,31 USD	Investimento Min. Ingresso	2.500 USD
Telefono	+44 (0)20 7464 5437	Domicilio	LUSSEMBURGO	Investimento Min. Successivo	-
Web	www.columbiathreadneedle.com	Valuta del Fondo	USD	T.E.R.	1,70%
Data di Partenza	02/04/2002	UCITS	Si	Spese correnti	1,70%
Nome del Gestore	Dara White	Inc/Acc	Acc	Commissione di incentivo	-
Data Inizio Gestione	01/07/2019	ISIN	LU0143863198		

© 2026 Morningstar Italia. Tutti i diritti sono riservati. Le informazioni qui contenute: (1) sono proprietà di Morningstar, (2) non possono essere copiate, (3) non costituiscono consiglio di investimento; (4) sono fornite con scopi informativi; (5) sono ritenute attendibili da Morningstar che, pertanto, ne garantisce il maggior grado di accuratezza e completezza possibile, fatto salvo il caso in cui queste Le siano state fornite in modo errato e/o non completo dalle relative società prodotte; (6) sono estratte dai dati del fondo disponibili e riferiti a date temporali diverse. Morningstar non è responsabile per qualunque danno o perdita derivante da qualunque uso delle informazioni e chi visiona tali informazioni sarà responsabile dell'uso che andrà a farne. Non vi è naturalmente garanzia alcuna che i risultati del passato trovino un riscontro nel futuro.

CT (Lux) - Global Emerging Market Equities Class AU USD

NAV <small>(29/01/2026)</small>	USD 69,53
Patrimonio Netto (Mln)	100,06 USD
<small>(31/12/2025)</small>	