

BlackRock Global Funds - European Value Fund E2

Categoria Morningstar™

Azionari Europa Large Cap Value

Benchmark Morningstar

Morningstar Developed Europe Value

Target Market Exposure NR EUR

Usato nel Report

Benchmark Dichiarato

MSCI Europe Value NR EUR

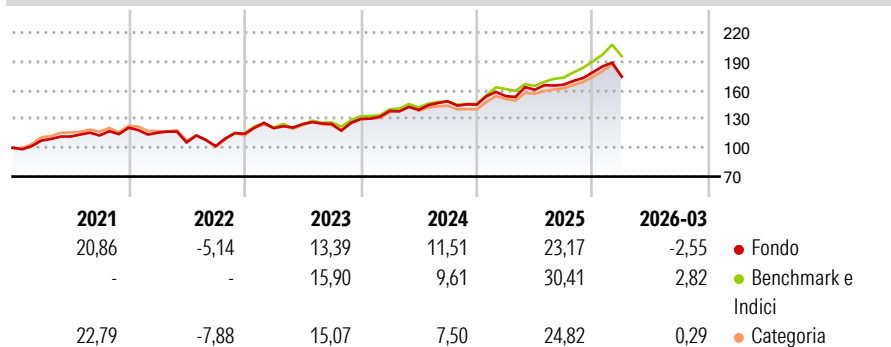
Morningstar Rating™

★★★

Obiettivo d'Investimento Dichiarato

Mira a massimizzare il rendimento totale investendo almeno il 70% del patrimonio in titoli azionari di società con sede o che svolgono la loro attività economica prevalentemente in Europa, in particolare in quelle che il Gestore ritiene sottovalutate.

Rendimenti



Misure di Rischio

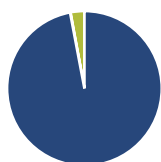
3Y Alpha	-3,34	3Y Sharpe Ratio	0,92
3Y Beta	0,98	3Y Std Dev	10,76
3Y R-Squared	84,31	3Y Risk	Med
3Y Info Ratio	-0,99	5Y Risk	-Med
3Y Tracking Error	4,27	10Y Risk	-Med

Basati su Morningstar Developed Europe Value Target Market Exposure NR EUR (dove applicabile)

Rend. Cumulati %	Fondo	Bnk	Cat	Rendimenti Trimestrali %	Q1	Q2	Q3	Q4
3-Mesi	-2,46	3,64	1,57	2026	-2,55	-	-	-
6-Mesi	6,24	14,25	10,84	2025	6,14	4,29	3,34	7,68
1-Anno	17,86	28,15	23,46	2024	6,40	0,82	6,48	-2,38
3-Anni Ann.ti	13,76	17,78	14,69	2023	5,02	3,53	0,13	4,15
5-Anni Ann.ti	10,53	13,85	11,38	2022	-4,31	-8,67	-3,67	12,68
10-Anni Ann.ti	7,24	9,45	7,87					

Rendimenti aggiornati al 30/04/2026

Portafoglio 31/03/2026



Asset Allocation %

- Azioni
- Obbligazioni
- Liquidità
- Altro

Netta

97,02
0,09
2,89
0,00

Style Box Azionaria

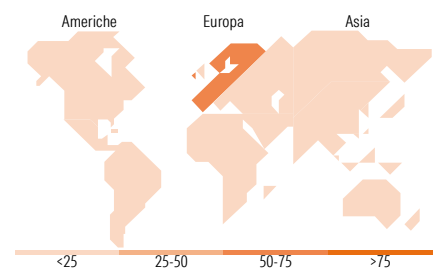


Mkt Cap %

Fondo
Giant 34,93
Large 44,10
Medium 15,92
Small 5,06
Micro 0,00

Capitalizzazione media di mercato

Fondo
Ave Mkt Cap EUR 42.488,24



Titoli principali

Nome	Settore	%
Engie SA	🔥	3,71
Roche Holding AG Ordinary...	⊕	3,29
Sanofi SA	⊕	3,01
TotalEnergies SE	💧	2,89
Blk Ics Eur As Liq...	-	2,85
Iberdrola SA	🔥	2,70
Lloyds Banking Group PLC	🏦	2,49
BP PLC	💧	2,46
ABN AMRO Bank NV	🏦	2,28
Anglo American PLC	🏠	2,23
% Primi 10 Titoli sul Patrimonio		27,92
Numero Complessivo di Titoli Azionari		60
Numero Complessivo di Titoli Obbligazionari		0

Distribuzione Settoriale %

	Fondo
Ciclico	38,25
Materie Prime	4,33
Beni di Consumo Ciclici	4,87
Finanza	28,30
Immobiliare	0,75
Sensibile	33,95
Telecomunicazioni	2,82
Energia	5,52
Beni Industriali	24,50
Tecnologia	1,12
Difensivo	27,79
Beni Difensivi	2,13
Salute	15,70
Servizi di Pubblica Utilità	9,96

Ripartizione Geografica %

	Fondo
America	3,64
Stati Uniti	3,64
Canada	0,00
America Latina e Centrale	0,00
Europa	96,36
Regno Unito	23,63
Europa Occidentale - Euro	58,45
Europa Occidentale - Non Euro	14,28
Europa dell'Est	0,00
Africa	0,00
Medio Oriente	0,00
Asia	0,00
Giappone	0,00
Australasia	0,00
Asia - Paesi Sviluppati	0,00
Asia - Emergente	0,00

Anagrafica

Società di Gestione	BlackRock (Luxembourg) SA	Patrimonio Classe (Mln)	117,46 EUR	Investimento Min. Ingresso	5.000 EUR
Telefono	+44 20 77433000	(30/04/2026)		Investimento Min. Successivo	1.000 EUR
Web	www.blackrock.com	Domicilio	LUSSEMBURGO	T.E.R.	2,31%
Data di Partenza	08/01/1997	Valuta del Fondo	EUR	Spese correnti	2,32%
Nome del Gestore	-	UCITS	Si	Commissione di incentivo	-
Data Inizio Gestione	30/11/2010	Inc/Acc	Acc		
NAV (30/04/2026)	EUR 114,82	ISIN	LU0147394679		

BlackRock Global Funds - European Value Fund E2

Patrimonio Netto (Mln) 1.461,72 EUR

(31/03/2026)