

Comgest Growth China EUR Acc

Categoria Morningstar™

Azionari Cina

Benchmark Morningstar

Morningstar China Target Market Exposure

NR USD

Usato nel Report

Benchmark Dichiarato

MSCI China NR EUR

Morningstar Rating™

★★★

Obiettivo d'Investimento Dichiarato

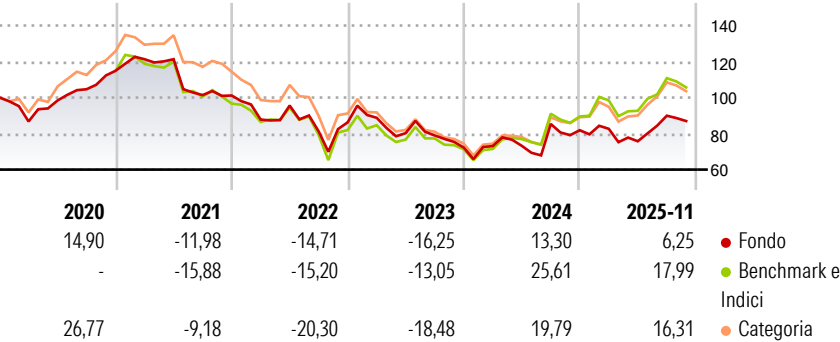
L'obiettivo del Fondo è aumentare il proprio valore (crescita del capitale) nel lungo periodo. Il Fondo mira a conseguire tale obiettivo investendo in un portafoglio di società a elevata qualità e crescita a lungo termine. Il Fondo investirà almeno il 51% del proprio patrimonio in azioni e azioni privilegiate e almeno due terzi del proprio patrimonio in titoli emessi da società quotate o negoziate su mercati regolamentati asiatici o mondiali, aventi sede legale od operanti prevalentemente nella regione della Grande Cina. La regione della Grande Cina comprende Cina, Hong Kong e Taiwan. Sebbene il Fondo investa principalmente in azioni e altri titoli correlati ad azioni, può investire anche in titoli obbligazionari emessi o garantiti dal...

Misure di Rischio

3Y Alpha	-7,12	3Y Sharpe Ratio	0,06
3Y Beta	1,00	3Y Std Dev	23,70
3Y R-Squared	92,22	3Y Risk	Med
3Y Info Ratio	-1,12	5Y Risk	Med
3Y Tracking Error	7,11	10Y Risk	-

Basati su Morningstar China Target Market Exposure NR USD (dove applicabile)

Rendimenti




Rend. Cumulati %	Fondo	Bmk	Cat
3-Mesi	1,05	-1,19	2,08
6-Mesi	11,56	9,44	14,66
1-Anno	7,64	15,66	19,25
3-Anni Ann.ti	0,19	7,01	3,32
5-Anni Ann.ti	-5,12	-1,63	-3,27
10-Anni Ann.ti	-	-	-

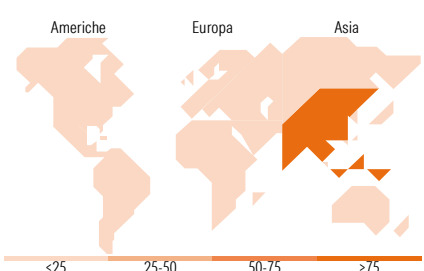
Rendimenti aggiornati al 08/12/2025

Rendimenti	Q1	Q2	Q3	Q4
Trimestrali %				
2025	0,97	-8,37	18,75	-
2024	1,12	0,20	16,57	-4,08
2023	2,89	-9,59	-1,60	-8,51
2022	-13,21	8,88	-15,02	6,21
2021	5,55	0,02	-16,43	-0,23

Portafoglio 30/11/2025



Style Box Azionaria	Mkt Cap %	Fondo
Giant		57,76
Large		39,22
Medium		3,02
Small		0,00
Micro		0,00
Capitalizzazione media di mercato		
Ave Mkt Cap EUR		45.580,94



Titoli principali		
Nome	Settore	%
Tencent Holdings Ltd	☎	9,55
H World Group Ltd Ordinary...	🚗	7,17
ANTA Sports Products Ltd	👕	6,84
NetEase Inc Ordinary Shares	💻	5,88
Trip.com Group Ltd	🚗	5,72
Midea Group Co Ltd Class A	🚗	4,95
Fuyao Glass Industry Group...	🚗	4,94
Contemporary Amperex...	⚙️	4,81
Sany Heavy Industry Co Ltd...	⚙️	4,41
Alibaba Group Holding Ltd...	🚗	4,39
% Primi 10 Titoli sul Patrimonio		58,67
Numero Complessivo di Titoli Azionari		25
Numero Complessivo di Titoli Obbligazionari		0

Distribuzione Settoriale %	Fondo
Ciclico	50,71
Materie Prime	-
Beni di Consumo Ciclici	47,48
Finanza	3,24
Immobiliare	-
Sensibile	43,87
Telecomunicazioni	25,35
Energia	-
Beni Industriali	18,02
Tecnologia	0,50
Difensivo	5,41
Beni Difensivi	4,09
Salute	1,32
Servizi di Pubblica Utilità	-

Ripartizione Geografica %	Fondo
America	0,00
Stati Uniti	0,00
Canada	0,00
America Latina e Centrale	0,00
Europa	0,00
Regno Unito	0,00
Europa Occidentale - Euro	0,00
Europa Occidentale - Non Euro	0,00
Europa dell'Est	0,00
Africa	0,00
Medio Oriente	0,00
Asia	100,00
Giappone	0,00
Australasia	0,00
Asia - Paesi Sviluppati	4,23
Asia - Emergente	95,77

Anagrafica

Società di Gestione	Comgest Asset Management Intl Ltd	Patrimonio Classe (Mln)	33,48 EUR	Investimento Min. Ingresso	50 EUR
Telefono	-	(08/12/2025)		Investimento Min. Successivo	-
Web	-	Domicilio	IRLANDA	T.E.R.	1,64%
Data di Partenza	23/03/2000	Valuta del Fondo	EUR	Spese correnti	1,64%
Nome del Gestore	Baijing Yu	UCITS	Si	Commissione di incentivo	-
		Inc/Acc	Acc		

# Comgest Growth China EUR Acc

	Jasmine Kang	ISIN	IE0030351732
	Jimmy Chen		
	Jimmy Yang		
	Abla Bellakhdar		
Data Inizio Gestione	01/11/2014		
NAV (08/12/2025)	EUR 66,39		
Patrimonio Netto (Mln)	132,14 EUR		
(30/11/2025)			